



JAHRESRECHNUNG 2025



GEMEINDE
DAVOS

	Seite
Gesamtübersicht	1
Erfolgsrechnung	
• gestufter Erfolgsausweis	2
• Artengliederung	3 - 4
• funktionale Gliederung	5 - 6
• institutionelle Gliederung	7 - 74
Departementsübergreifend	
10 Behörden	7
1 Präsidialdepartement	
100 Kanzlei und Regionales (Gemeindepolizei ab 2021 enthalten im Departement 3, Bereich 320)	8
110 Finanz- und Steuerverwaltung	11
120 Grundbuchamt	13
130 Einwohnerdienste (ab 2021 enthalten im Departement 3, Bereich 320)	
140 Informatik Verwaltung und Betriebe	14
150 Personalwesen	15
160 Tourismus	16
165 Kultur	16
170 Raumplanung, Richtplanung	19
180 Sport- und Freizeitanlagen (ab 2021 enthalten im Departement 3, Bereich 350)	
190 Übriges (ab 2021 enthalten im Departement 3, Bereich 300)	
2 Departement Bildung und Soziales	
200 Volksschule	19
210 Informatik Volksschule	24
220 Weiterführende Bildungseinrichtungen	24
230 Energie (ab 2021 enthalten im Departement 5, Bereich 540)	
240 Soziales	25
3 Departement Gesellschaft, Gesundheit und Sicherheit	
300 Gesundheit	29
310 Soziales (ab 2021 enthalten im Departement 2, Bereich 240)	
320 Bevölkerungsamt	30
330 Katastrophenstab, Lawinendienst / Gemeindeführungsstab (ab 2021 enthalten im Bereich 320)	
340 Sportförderung	39
350 Sport- und Freizeitanlagen	40
4 Departement Tiefbau	
400 Tiefbau	47
410 Technische Betriebe	52
420 Forstbetrieb, Verbauungen	58
430 öffentlicher Verkehr	61
5 Departement Hochbau, Umweltschutz und Energie	
500 Hochbau, Baupolizei	63
510 Liegenschaftenverwaltung	65
520 Umweltschutz	72
530 touristische Infrastrukturen	74
540 Energie	74
Investitionsrechnung	
• Artengliederung	75
• funktionale Gliederung	76
• institutionelle Gliederung	77 - 84
1 Präsidialdepartement	
100 Kanzlei und Regionales	77
140 Informatik Verwaltung und Betriebe	77
160 Tourismus	77
165 Kultur	77
170 Raumplanung, Richtplanung	77

	Seite
2 Departement Bildung und Soziales	
200 Volksschule	78
210 Informatik Volksschule	78
220 weiterführende Bildungseinrichtungen	78
3 Departement Gesellschaft, Gesundheit und Sicherheit	
300 Gesundheit	78
320 Bevölkerungsamt	78
350 Sport- und Freizeitanlagen	78
4 Departement Tiefbau und öffentliche Betriebe	
400 Tiefbau	79
410 Technische Betriebe	80
420 Forstbetrieb, Verbauungen	81
430 öffentlicher Verkehr	82
5 Departement Hochbau, Umweltschutz und Energie	
500 Hochbau	83
510 Liegenschaftenverwaltung	82
520 Umweltschutz	83
530 touristische Infrastrukturen	83
Bilanz	
• Aktiven	85
• Passiven	86
Geldflussrechnung	87
Kennzahlen	88 - 89
Anhang	
• Rechnungslegungsgrundsätze, Grundsätze zur Bilanzierung und Bewertung	90
• Eigenkapitalnachweis	90
• Rückstellungsspiegel	91
• Beteiligungsspiegel	91
• Gewährleistungsspiegel	94
• Verzeichnis der grossen Beitragsempfänger	95
• Anlagenspiegel Finanzvermögen	95
• Anlagenspiegel Verwaltungsvermögen	96
• Anlagenspiegel übriges Verwaltungsvermögen	96
• Ausserordentliche Geschäftsfälle	96
• Zugesicherte Beiträge von Bund, Kanton und Dritten	97
• Branchenregelungen für die linearen Abschreibungen	97
• Sonderbehandlung von Verwaltungsvermögen beim Übergang zum HRM2	97
• Bewertung Sachanlagen Finanzvermögen – Abweichungen vom Verkehrswert	97
• Angaben zum nicht bilanzierten Nutzungsvermögen	97
• Verpflichtungskreditkontrolle	98

Gesamtübersicht

Gemeinde Davos

Bezeichnung	Rechnung 2025	Budget 2025	Rechnung 2024
1. ERFOLGSRECHNUNG			
Betriebl. Aufwand vor Zusatzabschreib. HRM1	143'546'173.18	131'250'500	119'546'002.70
Betriebl. Aufwand nach Zusatzabschreib. HRM1	143'546'173.18	131'250'500	119'546'002.70
Finanzaufwand	2'737'248.93	2'452'300	4'747'100.46
Aufwand ohne ausserordentliche Posten	146'283'422.11	133'702'800	124'293'103.16
Total Aufwand	146'283'422.11	133'702'800	124'293'103.16
Betriebl. Ertrag vor Entnahmen Zusatzabschr. HRM1	-135'822'242.69	-136'988'100	-131'566'167.51
Betriebl. Ertrag nach Entnahmen Zusatzabschr. HRM1	-135'822'242.69	-136'988'100	-131'566'167.51
Finanzertrag	-7'528'196.10	-7'346'900	-8'998'866.47
Ertrag ohne ausserordentliche Posten	-143'350'438.79	-144'335'000	-140'565'033.98
Ausserord. Ertrag	-7'006'000.00	-1'006'000	-2'393'795.55
Total Ertrag	-150'356'438.79	-145'341'000	-142'958'829.53
betriebl. Ergebnis vor Zusatzabschr. HRM1	7'723'930.49	-5'737'600	-12'020'164.81
betriebl. Ergebnis nach Zusatzabschr. HRM1	7'723'930.49	-5'737'600	-12'020'164.81
Ergebnis aus Finanzierung	-4'790'947.17	-4'894'600	-4'251'766.01
Operatives Ergebnis vor Zusatzabschreibungen HRM1	2'932'983.32	-10'632'200	-16'271'930.82
Operatives Ergebnis	2'932'983.32	-10'632'200	-16'271'930.82
Ausserordentliches Ergebnis	-7'006'000.00	-1'006'000	-2'393'795.55
Gesamtergebnis	-4'073'016.68	-11'638'200	-18'665'726.37
2. INVESTITIONSRECHNUNG			
Ausgaben	27'619'826.56	33'228'100	43'830'811.45
Einnahmen	-4'712'130.29	-4'697'400	-8'405'500.65
Nettoinvestitionen Verwaltungsvermögen	22'907'696.27	28'530'700	35'425'310.80
3. FINANZIERUNG			
Gesamtergebnis Erfolgsrechnung	-4'073'016.68	-11'638'200	-18'665'726.37
ordentliche Abschreibungen Verwaltungsvermögen	-17'224'907.69	-14'825'100	-14'072'697.06
Einlagen in Fonds / Spezialfinanzierungen	-1'680'515.19	-837'000	-1'853'867.83
Entnahmen aus Fonds / Spezialfinanzierungen	3'810'271.06	3'168'000	2'492'893.11
Wertberichtigungen Darlehen Verwaltungsvermögen	-5'660'000.00	0	0.00
Wertberichtigungen Beteiligungen Verwaltungsv.	0.00	0	0.00
Abschreibungen Investitionsbeiträge Verwaltungsv.	-261'844.55	-229'400	-156'167.00
Auflösung zusätzl. Abschreibungen Sachanlagen VV	0.00	0	507'277.41
Entnahmen aus Vorfinanzierungen des EK	7'006'000.00	1'006'000	1'006'000.00
Selbstfinanzierung (indirekt ermittelt)	-18'084'013.05	-23'355'700	-30'742'287.74
Laufende Ausgaben (Kennzahl Investitionsanteil)	109'406'797.64	104'214'300	94'404'575.60
Laufender Ertrag (z.B. Selbstfinanzierungsanteil)	-131'225'606.68	-130'738'000	-130'022'372.22
Entnahmen aus SF/Fonds (45) und WB FV (3180/344)	3'734'795.99	3'168'000	4'368'231.47
Auflösung zusätzl. Abschreibungen Sachanlagen VV	0.00	0	507'277.41
Selbstfinanzierung (direkt ermittelt)	-18'084'013.05	-23'355'700	-30'742'287.74
Selbstfinanzierungsgrad in %	78.94	82	86.78

Werte ohne Vorzeichen: Aufwand / Ausgaben / Verlust
Werte mit negativem Vorzeichen: Ertrag / Einnahmen / Gewinn

dreistufige Erfolgsrechnung

Gemeinde Davos

	Bezeichnung	Rechnung 2025	Budget 2025	Rechnung 2024
	Betrieblicher Aufwand	143'546'173.18	131'250'500	119'546'002.70
30	Personalaufwand	40'037'154.41	40'408'100	38'409'430.25
31	Sach- und übriger Betriebsaufwand	28'033'000.22	29'565'100	28'278'612.81
33	Abschreibungen Verwaltungsvermögen	17'224'907.69	14'825'100	14'072'697.06
35	Einlagen in Fonds / Spezialfinanzierungen	1'680'515.19	837'000	1'853'867.83
36	Transferaufwand	44'445'763.56	32'018'200	25'000'937.44
37	Durchlaufende Beiträge	0.00	0	0.00
39	Interne Verrechnungen	12'124'832.11	13'597'000	11'930'457.31
	Betrieblicher Ertrag	-135'822'242.69	-136'988'100	-131'566'167.51
40	Fiskalertrag	-75'191'621.25	-77'757'600	-78'037'250.34
41	Regalien und Konzessionen	-2'747'272.95	-2'727'000	-2'807'216.65
42	Entgelte	-29'786'093.59	-26'239'400	-24'379'252.34
43	Verschiedene Erträge	-1'323'397.06	-1'798'300	-1'519'188.04
45	Entnahmen aus Fonds / Spezialfinanzierungen	-3'810'271.06	-3'168'000	-2'492'893.11
46	Transferertrag	-10'838'754.67	-11'700'800	-10'399'909.72
47	Durchlaufende Beiträge	0.00	0	0.00
49	Interne Verrechnungen	-12'124'832.11	-13'597'000	-11'930'457.31
	Ergebnis aus betrieblicher Tätigkeit	7'723'930.49	-5'737'600	-12'020'164.81
34	Finanzaufwand	2'737'248.93	2'452'300	4'747'100.46
44	Finanzertrag	-7'528'196.10	-7'346'900	-8'998'866.47
	Ergebnis aus Finanzierung	-4'790'947.17	-4'894'600	-4'251'766.01
	OPERATIVES ERGEBNIS (1. Stufe)	2'932'983.32	-10'632'200	-16'271'930.82
38	Ausserordentlicher Aufwand	0.00	0	0.00
48	Ausserordentlicher Ertrag	-7'006'000.00	-1'006'000	-2'393'795.55
	AUSSERORDENTLICHES ERGEBNIS (2. Stufe)	-7'006'000.00	-1'006'000	-2'393'795.55
	<u>GESAMTERGEBNIS (3. Stufe)</u>	<u>-4'073'016.68</u>	<u>-11'638'200</u>	<u>-18'665'726.37</u>

Erfolgsrechnung - Artengliederung

Gemeinde Davos

	Bezeichnung	Rechnung 2025	Budget 2025	Rechnung 2024
3	Aufwand	146'283'422.11	133'702'800	124'293'103.16
30	Personalaufwand	40'037'154.41	40'408'100	38'409'430.25
300	Behörden und Kommissionen	837'463.95	816'300	804'852.85
301	Löhne Verwaltungs- und Betriebspersonal	21'659'325.46	21'628'400	20'813'262.30
302	Löhne Lehrkräfte	10'541'174.45	10'889'700	10'518'881.90
304	Zulagen	277'038.93	276'300	226'861.85
305	Arbeitgeberbeiträge	6'167'757.58	6'139'500	5'568'280.95
306	Arbeitgeberleistungen	75'887.00	84'300	49'000.00
309	Übriger Personalaufwand	478'507.04	573'600	428'290.40
31	Sach- und übriger Betriebsaufwand	28'033'000.22	29'565'100	28'278'612.81
310	Material- und Warenaufwand	2'456'480.80	2'762'400	2'620'858.12
311	Nicht aktivierbare Anlagen (Anschaffungen)	2'036'029.46	2'482'000	1'907'974.45
312	Ver- und Entsorgung Liegenschaften VV	2'489'227.94	3'005'000	3'166'848.10
313	Dienstleistungen und Honorare	9'316'722.42	10'128'400	10'307'278.76
314	Baulicher und betrieblicher Unterhalt	6'342'380.73	6'820'800	6'020'093.49
315	Unterhalt Mobilien und immaterielle Anlagen	2'756'501.42	2'846'800	2'521'535.70
316	Mieten, Pachten, Benützungsgebühren, Leasing	890'079.54	806'000	783'262.05
317	Spesenentschädigungen	504'609.66	576'500	412'786.72
318	Wertberichtigungen auf Forderungen	144'458.48	142'000	-476'088.22
319	Verschiedener Betriebsaufwand	1'096'509.77	-4'800	1'014'063.64
33	Abschreibungen Verwaltungsvermögen	17'224'907.69	14'825'100	14'072'697.06
330	Abschreibungen Sachanlagen VV	14'767'494.55	14'427'000	13'751'581.06
332	Abschreibungen Immaterielle Anlagen	2'457'413.14	398'100	321'116.00
34	Finanzaufwand	2'737'248.93	2'452'300	4'747'100.46
340	Zinsaufwand	775'267.40	793'000	752'764.71
342	Kapitalbeschaffungs- und Verwaltungskosten	0.00	7'500	0.00
343	Liegenschaftenaufwand FV	1'785'771.53	1'651'800	1'559'413.50
344	Wertberichtigung Anlagen FV	176'210.00	0	2'434'922.25
35	Einlagen in Fonds / Spezialfinanzierungen	1'680'515.19	837'000	1'853'867.83
350	Einlagen in Fonds FK	136'885.30	92'500	125'732.80
351	Einlagen in Fonds / Spezialfinanzierungen EK	1'543'629.89	744'500	1'728'135.03
36	Transferaufwand	44'445'763.56	32'018'200	25'000'937.44
360	Ertragsanteile an Dritte	219'727.20	216'000	225'882.60
361	Entschädigungen an Gemeinwesen	22'713'001.04	18'095'000	9'107'971.11
362	Finanz- und Lastenausgleich	1'617'892.95	1'609'600	1'640'422.35
363	Beiträge an Gemeinwesen und Dritte	13'973'297.82	13'916'200	13'870'494.38
364	Wertberichtigungen Darlehen VV	5'660'000.00	0	0.00
365	Wertberichtigungen Beteiligungen VV	0.00	0	0.00
366	Abschreibungen Investitionsbeiträge	261'844.55	229'400	156'167.00
369	Übriger Transferaufwand	0.00	-2'048'000	0.00
39	Interne Verrechnungen	12'124'832.11	13'597'000	11'930'457.31
390	Material- und Warenbezüge	1'010'132.85	809'400	756'311.20
391	Dienstleistungen	8'133'353.66	9'926'300	8'521'674.76
392	Pacht, Mieten, Benützungskosten	1'606'154.10	1'270'800	1'088'903.50
393	Betriebs- und Verwaltungskosten	654'706.55	626'000	639'114.90
394	Kalkulatorische Zinsen und Finanzaufwand	351'035.65	620'700	533'382.80
399	Übrige interne Verrechnungen	369'449.30	343'800	391'070.15

Erfolgsrechnung - Artengliederung

Gemeinde Davos

	Bezeichnung	Rechnung 2025	Budget 2025	Rechnung 2024
4	Ertrag	-150'356'438.79	-145'341'000	-142'958'829.53
40	Fiskalertrag	-75'191'621.25	-77'757'600	-78'037'250.34
400	Direkte Steuern natürliche Personen	-44'304'462.00	-44'680'000	-45'271'139.90
401	Direkte Steuern juristische Personen	-4'755'716.65	-5'333'000	-5'802'101.85
402	Übrige direkte Steuern	-21'615'777.20	-23'320'000	-22'206'118.95
403	Besitz- und Aufwandsteuern	-4'515'665.40	-4'424'600	-4'757'889.64
41	Regalien und Konzessionen	-2'747'272.95	-2'727'000	-2'807'216.65
412	Konzessionen	-2'747'272.95	-2'727'000	-2'807'216.65
42	Entgelte	-29'786'093.59	-26'239'400	-24'379'252.34
420	Ersatzabgaben	-797'245.20	-540'000	-636'203.35
421	Gebühren für Amtshandlungen	-4'504'996.60	-3'535'200	-3'740'304.58
424	Benützungsgebühren und Dienstleistungen	-18'323'772.10	-15'259'200	-14'702'441.75
425	Erlös aus Verkäufen	-874'002.31	-989'800	-801'288.40
426	Rückerstattungen	-4'065'597.99	-3'288'500	-3'539'691.49
427	Bussen	-438'508.45	-359'500	-336'807.85
429	Übrige Entgelte	-781'970.94	-2'267'200	-622'514.92
43	Verschiedene Erträge	-1'323'397.06	-1'798'300	-1'519'188.04
430	Verschiedene betriebliche Erträge	-93'547.26	-133'000	-99'364.44
431	Aktivierung Eigenleistungen	-1'221'833.45	-1'270'000	-1'414'894.55
439	Übriger Ertrag	-8'016.35	-395'300	-4'929.05
44	Finanzertrag	-7'528'196.10	-7'346'900	-8'998'866.47
440	Zinsertrag FV	-177'775.70	-189'500	-269'103.62
441	Realisierte Gewinne FV	0.00	0	0.00
442	Beteiligungsertrag FV	-648'785.00	-648'600	-627'588.25
443	Liegenschaftenertrag FV	-4'087'626.06	-4'181'500	-3'873'624.80
444	Wertberichtigungen Anlagen FV	-322'265.50	0	-2'106'330.00
445	Finanzertrag aus Darlehen / Beteiligungen VV	-4'407.00	-73'900	-84'492.90
446	Finanzertrag von öffentlichen Unternehmungen VV	-655'680.00	-624'200	-603'093.00
447	Liegenschaftenertrag VV	-1'631'656.84	-1'629'200	-1'434'633.90
45	Entnahmen aus Fonds / Spezialfinanzierungen	-3'810'271.06	-3'168'000	-2'492'893.11
450	Entnahmen aus Fonds FK	-539'919.61	-99'000	-164'779.25
451	Entnahmen aus Fonds / Spezialfinanzierungen EK	-3'270'351.45	-3'069'000	-2'328'113.86
46	Transferertrag	-10'838'754.67	-11'700'800	-10'399'909.72
461	Entschädigungen von Gemeinwesen	-1'928'033.71	-1'690'800	-1'953'073.53
462	Finanz- und Lastenausgleich	-2'169'359.00	-2'169'400	-1'111'157.00
463	Beiträge von Gemeinwesen und Dritten	-6'558'511.66	-6'856'500	-7'085'791.14
469	Übriger Transferertrag	-182'850.30	-984'100	-249'888.05
48	Ausserordentlicher Ertrag	-7'006'000.00	-1'006'000	-2'393'795.55
483	Ausserordentliche verschiedene Erträge	0.00	0	-507'277.41
484	Ausserordentliche Finanzerträge	0.00	0	-880'518.14
486	Ausserordentliche Transfererträge	0.00	0	0.00
489	Entnahmen aus dem Eigenkapital	-7'006'000.00	-1'006'000	-1'006'000.00
49	Interne Verrechnungen	-12'124'832.11	-13'597'000	-11'930'457.31
490	Material- und Warenbezüge	-1'010'132.85	-809'400	-756'311.20
491	Dienstleistungen	-8'133'353.66	-9'926'300	-8'521'674.76
492	Pacht, Mieten, Benützungskosten	-1'606'154.10	-1'270'800	-1'088'903.50
493	Betriebs- und Verwaltungskosten	-654'706.55	-626'000	-639'114.90
494	Kalkulatorische Zinsen und Finanzaufwand	-351'035.65	-620'700	-533'382.80
499	Übrige interne Verrechnungen	-369'449.30	-343'800	-391'070.15

Erfolgsrechnung - funktionale Gliederung

Gemeinde Davos

	Bezeichnung	Rechnung 2025	Budget 2025	Rechnung 2024
	Ergebnis	-4'073'016.68	-11'638'200	-18'665'726.37
0	ALLGEMEINE VERWALTUNG	7'183'179.58	7'941'300	6'272'332.10
011	Legislative	149'150.00	186'500	192'760.55
012	Exekutive	1'049'158.47	862'300	850'505.10
021	Gemeindeverwaltung	4'745'038.33	4'980'900	3'746'979.47
022	Bauverwaltung	739'028.80	1'341'200	963'170.80
026	Region	108'570.83	157'000	119'700.23
029	Verwaltungsliegenschaften	392'233.15	413'400	399'215.95
1	ÖFFENTLICHE ORDNUNG UND SICHERHEIT, VERTEIDIGUNG	701'938.73	1'098'000	756'597.15
111	Polizei	1'124'735.52	1'115'500	1'042'249.21
140	Allgemeines Rechtswesen	-705'800.78	-350'200	-547'173.01
150	Feuerwehr	96'073.76	99'100	98'719.35
161	Militärische Verteidigung	2'673.75	12'700	6'648.50
162	Zivile Verteidigung	184'256.48	220'900	156'153.10
2	BILDUNG	19'313'760.73	19'819'400	18'953'305.69
211	Eingangsstufe	1'489'810.55	1'444'000	1'290'728.15
212	Primarstufe	5'767'174.10	6'248'800	5'893'242.04
213	Oberstufe / Sekundarstufe I	2'892'471.98	2'996'300	3'046'362.29
214	Musikschulen	582'500.00	570'000	566'191.70
217	Schulliegenschaften	4'950'017.50	5'108'800	4'593'850.85
218	Tagesbetreuung	127'103.99	173'200	87'843.92
219	Volksschule Übriges	1'872'000.31	1'565'300	1'877'807.19
220	Sonderschulen	312'667.55	333'000	334'366.75
230	Berufliche Grundbildung	0.00	0	0.00
251	Gymnasiale Maturitätsschulen	1'320'014.75	1'380'000	1'262'912.80
3	KULTUR, SPORT UND FREIZEIT, KIRCHE	1'898'106.12	2'065'900	1'746'934.40
311	Museen und bildende Kunst	113'529.52	222'400	58'046.10
321	Bibliotheken	551'053.65	572'500	651'794.75
329	Kultur, übriges	632'134.48	667'500	570'947.85
341	Sport	252'455.45	251'800	144'649.25
342	Freizeit	348'933.02	351'700	321'496.45
4	GESUNDHEIT	19'245'722.56	13'424'700	4'756'192.80
411	Spitäler	17'020'531.95	11'434'100	2'823'181.15
412	Kranken-, Alters- und Pflegeheime	1'627'148.30	1'377'000	1'342'174.95
421	Ambulante Krankenpflege	389'916.30	411'000	386'871.35
433	Schulgesundheitsdienst	51'180.32	60'900	58'205.70
434	Lebensmittelkontrolle	1'896.70	3'100	2'047.25
490	Gesundheitswesen, übriges	155'048.99	138'600	143'712.40
5	SOZIALE SICHERHEIT	2'894'596.21	3'277'700	2'496'374.32
543	Alimentenbevorschussung und -inkasso	66'086.53	65'000	-30'100.93
545	Leistungen an Familien	509'586.69	623'500	442'895.11
572	Wirtschaftliche Hilfe	930'008.16	1'095'500	869'801.21
573	Asylwesen	45'030.44	115'000	-2'475.01
579	Fürsorge, übriges	1'343'884.39	1'378'700	1'216'253.94
6	VERKEHR	5'537'277.71	10'060'500	8'092'138.03
613	Kantonsstrassen	91'317.19	147'200	148'730.85
615	Gemeindestrassen	961'894.59	6'084'300	5'102'572.04
619	Werkbetrieb / Liegenschaft Val. Meisser	1'834.85	23'900	-10'348.35
622	Regionalverkehr	3'231'133.99	1'146'000	1'271'995.50
623	Agglomerationsverkehr	1'091'214.20	2'578'300	1'340'421.69
629	Öffentlicher Verkehr, übriges	0.00	-4'000	0.00
631	Verkehr, übrige	159'882.89	84'800	238'766.30
7	UMWELTSCHUTZ UND RAUMORDNUNG	741'306.33	1'238'800	802'291.25
720	Abwasserbeseitigung	174'854.35	137'900	144'253.80
730	Abfallwirtschaft	0.00	0	0.00
741	Gewässerverbauungen	927.00	1'300	927.50
750	Arten- und Landschaftsschutz	17'095.60	40'000	17'459.65

Erfolgsrechnung - funktionale Gliederung

Gemeinde Davos

	Bezeichnung	Rechnung 2025	Budget 2025	Rechnung 2024
761	Luftreinhaltung, Klimaschutz, übrige Bekämpfung von Umweltverschmutzung	70'543.50	70'900	64'061.80
771	Friedhof und Bestattung	199'484.84	400'000	148'051.10
790	Raumordnung	278'401.04	588'700	427'537.40
8	VOLKSWIRTSCHAFT	15'770'248.73	16'187'500	16'575'626.69
811	Landwirtschaft	21'856.35	14'400	20'707.60
820	Forstwirtschaft	643'056.13	34'700	454'492.86
830	Jagd und Fischerei	-3'902.00	-2'400	-2'867.00
840	Tourismus	11'474'943.28	12'237'500	12'682'982.85
841	Tourismusabgabegesetz	1'400'000.00	1'412'000	1'399'999.98
850	Industrie, Gewerbe, Handel, Forschung	2'234'294.97	2'491'300	2'020'310.40
9	FINANZEN UND STEUERN	-77'359'153.38	-86'752'000	-79'117'518.80
910	Steuern	-70'401'613.93	-68'995'400	-73'015'649.45
930	Finanz- und Lastenausgleich	-551'466.05	-559'800	529'265.35
950	Ertragsanteile	-2'872'577.40	-2'746'500	-2'798'191.05
961	Zinsen	-959'508.95	-1'154'800	-1'183'244.76
963	Liegenschaften des Finanzvermögens	-2'390'889.84	-2'615'500	-1'895'910.50
696	Finanzvermögen übriges	-183'097.21	0	-753'788.39
990	Pauschale Kürzung	0.00	-10'680'000	0.00

Erfolgsrechnung - institutionelle Gliederung, Einzelkonten

Gemeinde Davos

	Bezeichnung	Rechnung 2025	Budget 2025	Rechnung 2024
	Ergebnis	-4'073'016.68	-11'638'200	-18'665'726.37
0	Departementsübergreifend	1'198'308.47	-9'631'200	1'043'265.65
10	Behörden	1'198'308.47	1'048'800	1'043'265.65
100110	Legislative	149'150.00	186'500	192'760.55
<u>3</u>	<u>Aufwand</u>	<u>150'350.00</u>	<u>186'500</u>	<u>192'760.55</u>
30	<i>Personalaufwand</i>	47'691.80	59'700	50'552.75
3000.01	Entschädigungen und Sitzungsgelder Grosser Landrat	30'960.00	34'100	28'395.00
3000.03	Sitzungsgelder Kommissionen	14'420.00	22'100	20'870.00
3050.00	AG-Beiträge AHV, IV, EO, ALV, FAK	2'292.75	3'500	1'172.00
3053.00	AG-Beiträge Unfallversicherung, Krankentaggeld	19.05	0	115.75
31	<i>Sach- und übriger Betriebsaufwand</i>	102'658.20	126'800	142'207.80
3102.00	Drucksachen, Publikationen	0.00	0	937.45
3102.01	Drucksachen, Publikationen, Abstimmungsunterlagen	15'644.00	31'600	30'355.45
3130.01	Verpackung und Versand Abstimmungsmaterial	19'277.05	28'500	35'781.85
3130.15	Mitglieder- und Verbandsbeiträge	250.00	300	250.00
3130.46	Anlässe und Veranstaltungen	5'394.00	6'600	15'199.80
3132.01	Honorar Revisionsstelle	53'059.55	54'400	54'534.30
3199.00	Übriger Betriebsaufwand	9'033.60	5'400	5'148.95
<u>4</u>	<u>Ertrag</u>	<u>-1'200.00</u>	<u>0</u>	<u>0.00</u>
42	<i>Entgelte</i>	-1'200.00	0	0.00
4260.00	Rückerstattungen Dritter	-1'200.00	0	0.00
100120	Exekutive	1'049'158.47	862'300	850'505.10
<u>3</u>	<u>Aufwand</u>	<u>1'099'433.97</u>	<u>907'300</u>	<u>895'710.20</u>
30	<i>Personalaufwand</i>	829'962.20	775'900	778'891.55
3000.02	Löhne Kleiner Landrat	693'106.00	643'900	645'735.30
3050.00	AG-Beiträge AHV, IV, EO, ALV, FAK	52'900.20	51'100	51'216.20
3052.00	AG-Beiträge Pensionskasse	77'456.10	74'200	75'556.70
3053.00	AG-Beiträge Unfallversicherung, Krankentaggeld	6'499.90	6'700	6'383.35
31	<i>Sach- und übriger Betriebsaufwand</i>	230'782.02	103'900	93'537.60
3102.00	Drucksachen, Publikationen	1'655.15	3'400	0.00
3102.01	Drucksachen, Publikationen, Abstimmungsunterlagen	95.35	0	428.10
3130.15	Mitglieder- und Verbandsbeiträge	8'560.00	11'000	6'560.00
3130.46	Anlässe und Veranstaltungen	1'200.00	22'000	5'466.05
3132.00	Honorare externe Berater, Gutachter, Fachexperten	140'357.04	0	0.00
3132.14	Arbeitssicherheit	2'144.30	3'500	3'342.05
3161.01	Mieten und Benützungskosten	3'199.53	600	595.20
3170.00	Reisekosten und Spesen	29'708.50	27'000	31'250.45
3170.01	Empfänge, Geschenke	36'249.20	29'600	30'788.05
3199.00	Übriger Betriebsaufwand	7'612.95	6'800	15'107.70
36	<i>Transferaufwand</i>	0.00	3'000	0.00
3636.00	Beiträge an private Organisationen ohne Erwerbszweck	0.00	3'000	0.00
39	<i>Interne Verrechnungen</i>	38'689.75	24'500	23'281.05
3910.02	Dienstleistungen Forstwirtschaft (420)	7'934.75	0	12'181.05
3910.09	Dienstleistungen VBD (400)	5'400.00	0	500.00
3910.20	Interne Verrechnung Landinformationssystem (500)	0.00	15'000	0.00
3920.06	Mieten, Benützungskosten Kongresszentrum (530)	15'355.00	9'500	10'600.00
3920.95	Mieten/Benützungskonten gemeindeintern	10'000.00	0	0.00
<u>4</u>	<u>Ertrag</u>	<u>-50'275.50</u>	<u>-45'000</u>	<u>-45'205.10</u>
42	<i>Entgelte</i>	-50'275.50	-45'000	-45'205.10
4260.00	Rückerstattungen Dritter	-28'129.05	-45'000	-44'721.10
4260.05	Rückerstattungen Taggelder	-22'146.45	0	-484.00

Erfolgsrechnung - institutionelle Gliederung, Einzelkonten

Gemeinde Davos

	Bezeichnung	Rechnung 2025	Budget 2025	Rechnung 2024
19	pauschale Kürzung	0.00	-10'680'000	0.00
199900	pauschale Budgetanpassung	0.00	-10'680'000	0.00
<u>3</u>	<u>Aufwand</u>	<u>0.00</u>	<u>-3'857'000</u>	<u>0.00</u>
31	<i>Sach- und übriger Betriebsaufwand</i>	0.00	-1'250'000	0.00
3199.99	Pauschale Budgetanpassung Sach- und Betriebsaufwand	0.00	-1'250'000	0.00
33	<i>Abschreibungen Verwaltungsvermögen</i>	0.00	-559'000	0.00
3300.99	Pauschale Budgetanpassung ordentliche Abschreibung Sachanlagen VV	0.00	-525'000	0.00
3320.99	Pauschale Budgetanpassung ordentliche Abschreibungen immat. Anlagen	0.00	-34'000	0.00
36	<i>Transferaufwand</i>	0.00	-2'048'000	0.00
3699.99	Pauschale Budgetanpassung Transferaufwand	0.00	-2'048'000	0.00
<u>4</u>	<u>Ertrag</u>	<u>0.00</u>	<u>-6'823'000</u>	<u>0.00</u>
40	<i>Fiskalertrag</i>	0.00	-4'053'000	0.00
4009.99	Pauschale Budgetanpassung direkte Steuern nat. Personen	0.00	-1'250'000	0.00
4019.99	Pauschale Budgetanpassung direkte Steuern jur. Personen	0.00	-333'000	0.00
4029.99	Pauschale Budgetanpassung übrige direkte Steuern	0.00	-2'470'000	0.00
42	<i>Entgelte</i>	0.00	-1'695'000	0.00
4290.99	Pauschale Budgetanpassung Entgelte	0.00	-1'695'000	0.00
43	<i>Verschiedene Erträge</i>	0.00	-395'000	0.00
4390.99	Pauschale Budgetanpassung verschiedene Erträge	0.00	-395'000	0.00
46	<i>Transferertrag</i>	0.00	-680'000	0.00
4699.99	Pauschale Budgetanpassung Transferertrag	0.00	-680'000	0.00
1	Präsidialdepartement	-59'811'022.21	-56'747'100	-63'350'005.05
100	Kanzlei und Regionales	4'045'616.03	4'237'700	3'636'553.85
1000210	Gemeindeverwaltung Kanzlei und Regionales	1'106'122.41	1'020'700	1'072'626.80
<u>3</u>	<u>Aufwand</u>	<u>1'266'439.46</u>	<u>1'174'700</u>	<u>1'209'533.60</u>
30	<i>Personalaufwand</i>	1'107'958.15	1'003'000	1'128'105.70
3010.00	Löhne Verwaltungs- und Betriebspersonal	919'716.95	836'100	948'295.65
3040.02	Drittbetreuung	0.00	0	2'445.85
3050.00	AG-Beiträge AHV, IV, EO, ALV, FAK	75'471.40	66'800	71'109.50
3052.00	AG-Beiträge Pensionskasse	95'428.85	88'000	96'062.45
3053.00	AG-Beiträge Unfallversicherung, Krankentaggeld	8'948.45	9'100	9'442.25
3064.00	Überbrückungsrenten	5'145.00	0	0.00
3090.00	Aus- und Weiterbildung Personal	1'060.00	3'000	750.00
3099.00	Übriger Personalaufwand	2'187.50	0	0.00
31	<i>Sach- und übriger Betriebsaufwand</i>	99'943.11	127'400	35'966.05
3100.00	Büromaterial	158.25	2'000	2'113.75
3102.00	Drucksachen, Publikationen	8'220.85	7'800	6'674.50
3102.01	Drucksachen, Publikationen, Abstimmungsunterlagen	0.00	0	169.30
3103.00	Fachliteratur, Zeitschriften	3'572.50	7'300	6'092.80
3130.01	Verpackung und Versand Abstimmungsmaterial	0.00	0	5.00
3130.03	Porti, Telefon	1'536.00	2'500	3'099.10
3130.15	Mitglieder- und Verbandsbeiträge	380.00	2'400	2'180.00
3130.46	Anlässe und Veranstaltungen	51'136.87	65'000	2'000.00
3132.03	Rechtsgutachten, Prozesskosten	21'668.55	20'000	4'418.00
3150.00	Unterhalt Büromöbel und -geräte	720.00	1'000	660.00
3161.01	Mieten und Benützungskosten	8'151.39	4'000	4'150.65

Erfolgsrechnung - institutionelle Gliederung, Einzelkonten

Gemeinde Davos

	Bezeichnung	Rechnung 2025	Budget 2025	Rechnung 2024
3170.00	Reisekosten und Spesen	3'622.10	2'400	3'606.25
3181.00	Tatsächliche Forderungsverluste	0.00	0	361.90
3199.00	Übriger Betriebsaufwand	656.60	0	185.80
3199.07	Ausgaben Kommunikation/Social Media	120.00	13'000	249.00
39	Interne Verrechnungen	58'538.20	44'300	45'461.85
3900.01	Material- und Warenbezüge Allgemein (100, 110)	1'764.85	0	1'542.95
3910.12	Dienstleistungen Werkbetrieb (410)	3'095.60	0	0.00
3910.20	Interne Verrechnung Landinformationssystem (500)	11'269.05	10'000	10'041.60
3930.01	Betriebs- und Verwaltungskosten Allg./EDV (110, 140)	42'408.70	34'300	33'877.30
4	Ertrag	-160'317.05	-154'000	-136'906.80
42	Entgelte	-97'970.05	-94'000	-53'038.80
4210.02	Kanzleigebühren	-42'269.00	-43'000	-36'994.00
4260.00	Rückerstattungen Dritter	-48'621.15	-50'000	0.00
4260.05	Rückerstattungen Taggelder	-7'079.90	-1'000	-16'044.80
49	Interne Verrechnungen	-62'347.00	-60'000	-83'868.00
4910.26	Dienstleistungen Kanzlei (100)	-62'347.00	-60'000	-83'868.00
1000260	Verwaltung Region Prättigau/Davos	108'570.83	157'000	119'700.23
3	Aufwand	111'172.38	157'000	120'409.68
36	Transferaufwand	111'172.38	157'000	120'409.68
3612.01	Defizit-Anteil Geschäftsstelle Region	111'172.38	157'000	120'409.68
4	Ertrag	-2'601.55	0	-709.45
42	Entgelte	-2'601.55	0	-709.45
4290.10	Eingang abgeschriebener Forderungen	-2'601.55	0	-709.45
1001400	Allgemeines Rechtswesen Region Prättigau/Davos	64'079.94	83'300	39'114.26
3	Aufwand	102'544.73	107'300	67'062.91
31	Sach- und übriger Betriebsaufwand	0.00	0	-28'000.00
3199.00	Übriger Betriebsaufwand	0.00	0	-28'000.00
36	Transferaufwand	102'544.73	107'300	95'062.91
3612.05	Defizit-Anteil Zivilstandsamt	102'544.73	107'300	95'062.91
4	Ertrag	-38'464.79	-24'000	-27'948.65
46	Transferertrag	-38'464.79	-24'000	-27'948.65
4612.05	Gewinn-Anteil Betreibungs- und Konkursamt	-38'464.79	-24'000	-27'948.65
1001403	Übriges Rechtswesen	-43'698.55	-42'000	-44'914.55
4	Ertrag	-43'698.55	-42'000	-44'914.55
41	Regalien und Konzessionen	-43'698.55	-42'000	-44'914.55
4120.01	Marktwesen	-20'446.00	-17'000	-18'826.00
4120.06	Plakatwesen	-23'252.55	-25'000	-26'088.55
1003420	Freizeit	80'221.77	117'500	128'929.85
3	Aufwand	80'221.77	117'500	128'929.85
31	Sach- und übriger Betriebsaufwand	13'243.47	50'000	52'256.80
3111.00	Anschaffung Maschinen, Geräte, Werkzeuge, Fahrzeuge	490.35	15'000	3'467.05
3130.46	Anlässe und Veranstaltungen	10'048.25	35'000	46'087.25
3144.03	Unterhalt Gebäude und Anlagen	204.87	0	0.00
3161.01	Mieten und Benützungskosten	2'500.00	0	2'702.50
39	Interne Verrechnungen	66'978.30	67'500	76'673.05
3910.07	Dienstleistungen Bevölkerungs-/Ordnungsamt (130)	32'000.00	32'000	32'000.00
3910.12	Dienstleistungen Werkbetrieb (410)	27'451.30	25'000	30'398.05
3910.33	Dienstleistungen Bike- und Wanderwegcrew (410)	0.00	6'000	0.00
3920.06	Mieten, Benützungskosten Kongresszentrum (530)	7'527.00	4'500	14'275.00
1005790	Region Prättigau/Davos, übriges	442'108.35	422'700	353'188.41

Erfolgsrechnung - institutionelle Gliederung, Einzelkonten

Gemeinde Davos

	Bezeichnung	Rechnung 2025	Budget 2025	Rechnung 2024
<u>3</u>	<u>Aufwand</u>	<u>442'108.35</u>	<u>422'700</u>	<u>353'188.41</u>
36	Transferaufwand	442'108.35	422'700	353'188.41
3612.03	Defizit-Anteil Berufsbeistandschaft	442'108.35	422'700	353'188.41
1008400	Koordination Grossanlässe	61'734.61	-6'000	-44'992.65
<u>3</u>	<u>Aufwand</u>	<u>975'984.61</u>	<u>944'000</u>	<u>829'857.85</u>
31	Sach- und übriger Betriebsaufwand	10'000.00	0	0.00
3130.61	Drittkosten WEF	10'000.00	0	0.00
36	Transferaufwand	30'000.00	10'000	10'000.00
3636.00	Beiträge an private Organisationen ohne Erwerbszweck	30'000.00	10'000	10'000.00
39	Interne Verrechnungen	935'984.61	934'000	819'857.85
3910.06	Dienstleistungen Hochbau (500)	78'591.56	60'000	41'330.40
3910.07	Dienstleistungen Bevölkerungs-/Ordnungsamt (130)	1'277.00	1'000	1'971.10
3910.08	Dienstleistungen Umweltschutz (520)	3'375.00	10'000	16'128.00
3910.09	Dienstleistungen VBD (400)	17'087.60	15'000	14'705.90
3910.12	Dienstleistungen Werkbetrieb (410)	32'227.60	5'000	16'769.60
3910.21	Dienstleistungen Gemeindepolizei / Ordnungsdienst (100)	528'086.30	600'000	522'808.35
3910.26	Dienstleistungen Kanzlei (100)	62'347.00	60'000	83'868.00
3910.34	Dienstleistungen Volksschule (200)	83'223.35	83'000	0.00
3930.01	Betriebs- und Verwaltungskosten Allg./EDV (110, 140)	129'769.20	100'000	122'276.50
<u>4</u>	<u>Ertrag</u>	<u>-914'250.00</u>	<u>-950'000</u>	<u>-874'850.50</u>
42	Entgelte	-914'250.00	-950'000	-874'850.50
4210.14	Gebühren Verkehr und Logistik anlässlich WEF	-914'250.00	-950'000	-874'850.50
1008500	Industrie, Gewerbe, Handel, Forschung	2'234'294.97	2'491'300	2'020'310.40
<u>3</u>	<u>Aufwand</u>	<u>2'366'812.23</u>	<u>2'551'300</u>	<u>2'098'961.95</u>
30	Personalaufwand	0.00	2'200	0.00
3000.04	Entschädigungen, Tag- und Sitzungsgelder	0.00	2'000	0.00
3050.00	AG-Beiträge AHV, IV, EO, ALV, FAK	0.00	200	0.00
33	Abschreibungen Verwaltungsvermögen	11'780.00	51'800	11'780.00
3300.30	Ordentliche Abschreibungen übr. Tiefbauten 40 J.	7'868.00	7'800	7'868.00
3300.40	Ordentliche Abschreibungen Hochbauten	3'912.00	4'000	3'912.00
3320.20	Ordentliche Abschreibungen übr. immaterielle Anlagen	0.00	40'000	0.00
35	Einlagen in Fonds / Spezialfinanzierungen	60'000.00	60'000	60'000.00
3501.00	Einlagen in Fonds FK	60'000.00	60'000	60'000.00
36	Transferaufwand	2'134'032.23	2'276'300	1'856'181.95
3632.01	Standortentwicklungsfonds (SEF) Davos Klosters, Beiträge an Gemeinden	14'005.91	15'000	0.00
3634.08	Standortentwicklungsmassnahmen Davos, Beiträge an öffentliche Unternehmen	35'000.00	60'000	35'000.00
3634.10	Standortentwicklungsfonds (SEF) Davos Klosters, Beiträge an öffentliche Unternehmen	47'430.00	0	8'820.00
3635.13	Standortentwicklungsmassnahmen Davos, Beiträge an private Unternehmen	67'663.42	220'000	108'651.95
3635.17	Standortentwicklungsfonds (SEF) Davos Klosters, Beiträge an private Unternehmen	42'855.90	0	46'831.55
3636.00	Beiträge an private Organisationen ohne Erwerbszweck	7'500.00	0	0.00
3636.10	Beitrag Schweiz. Forschungsinstitut Hochgebirgsklima und Medizin	1'234'560.00	1'234'600	1'234'560.00
3636.12	Beitrag AO-Institut	250'000.00	220'000	220'000.00
3636.13	Beitrag Academia Raetica	10'000.00	11'000	15'845.00
3636.15	Beitrag Wissensstadt Davos	1'500.00	1'000	1'776.45
3636.25	Standortentwicklungsfonds (SEF) Davos Klosters, Beiträge an private Organisationen ohne Erwerbszweck	8'820.00	25'000	0.00
3636.32	Beitrag WSL/CERC	165'000.00	165'000	165'000.00
3636.41	Standortentwicklungsmassnahmen Davos, Beiträge an private Organisationen ohne Erwerbszweck	0.00	5'000	0.00
3636.43	Beitrag TMG (Translationale Medizin Graubünden)	230'000.00	300'000	0.00
3660.00	Ordentliche Abschreibungen Investitionsbeiträge	19'697.00	19'700	19'697.00
39	Interne Verrechnungen	161'000.00	161'000	171'000.00
3920.95	Mieten/Benützungskonten gemeindeintern	161'000.00	161'000	171'000.00

Erfolgsrechnung - institutionelle Gliederung, Einzelkonten

Gemeinde Davos

	Bezeichnung	Rechnung 2025	Budget 2025	Rechnung 2024
4	<u>Ertrag</u>	<u>-132'517.26</u>	<u>-60'000</u>	<u>-78'651.55</u>
42	<i>Entgelte</i>	0.00	0	-3'000.00
4240.43	Ertrag Veranstaltungen Regionalentwicklung	0.00	0	-3'000.00
45	<i>Entnahmen aus Fonds / Spezialfinanzierungen</i>	-112'517.26	-40'000	-55'651.55
4501.00	Entnahmen aus Fonds FK	-112'517.26	-40'000	-55'651.55
46	<i>Transferertrag</i>	-20'000.00	-20'000	-20'000.00
4632.07	Beitrag Gemeinde Klosters Standortentwicklungsfonds	-20'000.00	-20'000	-20'000.00
1009500	Ertragsanteile	-7'818.30	-6'800	-7'408.90
3	<u>Aufwand</u>	<u>0.00</u>	<u>0</u>	<u>109.40</u>
31	<i>Sach- und übriger Betriebsaufwand</i>	0.00	0	109.40
3181.00	Tatsächliche Forderungsverluste	0.00	0	109.40
4	<u>Ertrag</u>	<u>-7'818.30</u>	<u>-6'800</u>	<u>-7'518.30</u>
41	<i>Regalien und Konzessionen</i>	-7'818.30	-6'800	-7'518.30
4120.04	Taxi-Konzessionen	-5'018.30	-4'000	-4'918.30
4120.07	Kutscher-Bewilligungen	-2'800.00	-2'800	-2'600.00
110	Finanz- und Steuerverwaltung	-63'688'637.04	-62'686'300	-66'099'103.45
1100210	Gemeindeverwaltung Finanzen und Steuern	614'810.60	611'700	522'065.67
3	<u>Aufwand</u>	<u>1'644'328.60</u>	<u>1'637'300</u>	<u>1'552'250.32</u>
30	<i>Personalaufwand</i>	1'272'787.60	1'301'900	1'262'854.95
3010.00	Löhne Verwaltungs- und Betriebspersonal	1'064'590.75	1'091'000	1'060'357.10
3040.01	Besondere Sozialzulage	2'640.00	2'700	2'640.00
3040.02	Drittbetreuung	0.00	0	195.75
3050.00	AG-Beiträge AHV, IV, EO, ALV, FAK	84'630.35	85'500	82'153.05
3052.00	AG-Beiträge Pensionskasse	108'771.40	106'100	104'530.80
3053.00	AG-Beiträge Unfallversicherung, Krankentaggeld	10'110.10	11'600	10'672.15
3064.00	Überbrückungsrenten	735.00	0	0.00
3090.00	Aus- und Weiterbildung Personal	640.00	5'000	1'981.80
3090.01	Ausbildungs-, Kurs- und Einsatzkosten	0.00	0	324.30
3099.00	Übriger Personalaufwand	670.00	0	0.00
31	<i>Sach- und übriger Betriebsaufwand</i>	317'462.05	275'400	237'415.62
3100.00	Büromaterial	24'731.94	27'500	27'502.90
3102.00	Drucksachen, Publikationen	182.90	1'500	0.00
3103.00	Fachliteratur, Zeitschriften	2'278.45	2'200	2'224.40
3111.00	Anschaffung Maschinen, Geräte, Werkzeuge, Fahrzeuge	0.00	0	2'219.05
3118.00	Anschaffung Software/Release-Wechsel	32'430.00	30'000	0.00
3130.00	Dienstleistungen Dritter	84'025.41	40'000	27'513.70
3130.04	Porti	46'886.20	45'000	42'686.00
3130.07	Telefon, Konzessionen	939.05	1'000	939.05
3130.15	Mitglieder- und Verbandsbeiträge	180.00	200	180.00
3130.28	Betriebsgebühren	40'155.05	30'000	29'722.55
3130.43	Post- und Bankgebühren	16'429.95	20'000	17'208.44
3132.09	Kostenanteil Revisionssschätzungen	12'375.00	20'000	44'777.00
3134.01	Betriebshaftpflichtversicherung	24'370.70	30'000	24'483.90
3151.11	Unterhalt Apparate, Maschinen, Geräte, Werkzeuge	0.00	500	0.00
3161.01	Mieten und Benützungskosten	11'353.26	3'500	3'160.80
3170.00	Reisekosten und Spesen	4'130.20	8'500	4'407.40
3181.00	Tatsächliche Forderungsverluste	16'993.45	15'000	10'365.65
3199.00	Übriger Betriebsaufwand	0.00	500	24.78
3199.01	MWST-Vorsteuerkürzung	0.49	0	0.00
36	<i>Transferaufwand</i>	5'204.90	7'000	4'438.15
3611.00	Entschädigungen an Kanton	5'204.90	7'000	4'438.15
39	<i>Interne Verrechnungen</i>	48'874.05	53'000	47'541.60
3910.05	Dienstleistungen Grundbuch (120)	105.00	500	0.00
3910.20	Interne Verrechnung Landinformationssystem (500)	11'269.05	15'000	10'041.60
3930.01	Betriebs- und Verwaltungskosten Allg./EDV (110, 140)	37'500.00	37'500	37'500.00
4	<u>Ertrag</u>	<u>-1'029'518.00</u>	<u>-1'025'600</u>	<u>-1'030'184.65</u>
42	<i>Entgelte</i>	-105'939.25	-81'600	-89'698.45

Erfolgsrechnung - institutionelle Gliederung, Einzelkonten

Gemeinde Davos

	Bezeichnung	Rechnung 2025	Budget 2025	Rechnung 2024
4210.06	Mahn- und Betreibungsgebühren	-95'910.60	-70'000	-78'458.35
4260.00	Rückerstattungen Dritter	-638.30	-600	-692.30
4260.05	Rückerstattungen Taggelder	0.00	-1'000	-3'115.10
4290.10	Eingang abgeschriebener Forderungen	-9'390.35	-10'000	-7'432.70
46	Transferertrag	-751'740.90	-781'000	-777'844.60
4611.00	Entschädigungen vom Kanton	-383.60	-1'000	-1'700.30
4611.03	Entschädigung Mitarbeit Veranlagung Steuern	-470'040.00	-520'000	-526'380.00
4611.04	Inkassoprovision Quellensteuer	-80'353.00	-85'000	-86'285.40
4612.03	Inkassoprovision Kirchensteuern	-98'721.95	-80'000	-61'637.95
4614.02	Inkassoprovision TFA	-102'242.35	-95'000	-101'840.95
49	Interne Verrechnungen	-171'837.85	-163'000	-162'641.60
4900.01	Material- und Warenbezüge Allgemein (100, 110)	-17'150.50	-18'300	-16'053.20
4930.01	Betriebs- und Verwaltungskosten Allg./EDV (110, 140)	-154'687.35	-144'700	-146'588.40
1108410	Tourismusförderungsabgabe (TFA)	1'400'000.00	1'412'000	1'399'999.98
<u>3</u>	<u>Aufwand</u>	<u>3'448'161.65</u>	<u>3'312'000</u>	<u>3'437'305.00</u>
31	Sach- und übriger Betriebsaufwand	3'313.90	12'000	486.80
3181.00	Tatsächliche Forderungsverluste	3'313.90	12'000	486.80
36	Transferaufwand	3'444'847.75	3'300'000	3'436'818.20
3635.03	Gemeindebeitrag TFA an DDO	1'400'000.00	1'400'000	1'400'000.00
3635.04	Weiterleitung TFA an DDO (brutto)	2'044'847.75	1'900'000	2'036'818.20
<u>4</u>	<u>Ertrag</u>	<u>-2'048'161.65</u>	<u>-1'900'000</u>	<u>-2'037'305.02</u>
40	Fiskalertrag	-2'047'678.50	-1'900'000	-2'036'933.14
4035.03	Tourismusförderungsabgabe	-2'047'678.50	-1'900'000	-2'036'933.14
42	Entgelte	-483.15	0	-371.88
4290.10	Eingang abgeschriebener Forderungen	-483.15	0	-371.88
1109100	Allgemeine Gemeindesteuern	-48'813'599.03	-48'170'400	-50'842'650.50
<u>3</u>	<u>Aufwand</u>	<u>374'247.39</u>	<u>374'600</u>	<u>324'222.32</u>
31	Sach- und übriger Betriebsaufwand	136'242.69	110'000	59'307.57
3180.00	Wertberichtigungen auf Forderungen (Delkredere)	53'612.59	0	0.00
3181.00	Tatsächliche Forderungsverluste	76'079.60	100'000	51'439.70
3181.01	Steuererlasse	6'550.50	10'000	7'867.87
36	Transferaufwand	238'004.70	264'600	264'914.75
3611.02	Entschädigung Veranlagung Quellensteuer	118'443.40	120'000	124'761.70
3611.14	Entschädigung Einzugsgebühr Gewinn-/Kapitalsteuern	95'113.75	120'000	116'041.30
3611.15	Entschädigung zentrales Scanning Steuererklärungen	22'746.00	23'000	22'926.00
3611.90	übrige Entschädigung kt. Steuerverwaltung	593.20	500	597.45
3636.11	Inkassoprovisionen Steuerbezugsvereine	1'108.35	1'100	588.30
<u>4</u>	<u>Ertrag</u>	<u>-49'187'846.42</u>	<u>-48'545'000</u>	<u>-51'166'872.82</u>
40	Fiskalertrag	-49'060'178.65	-48'430'000	-51'073'241.75
4000.00	Einkommenssteuern natürliche Personen	-26'298'160.30	-25'600'000	-25'747'339.15
4000.10	Einkommenssteuern natürliche Personen frühere Jahre	-3'876'269.15	-3'250'000	-4'761'094.00
4000.15	Kapitalabfindungssteuer	-1'134'125.80	-800'000	-975'814.00
4000.30	Sonderliquidationssteuern natürliche Personen	-184'501.00	-50'000	-107'598.00
4000.31	Pauschale Steueranrechnung natürliche Personen	82'637.60	150'000	220'711.70
4001.00	Vermögenssteuern natürliche Personen	-8'370'310.15	-8'500'000	-8'160'938.05
4001.10	Vermögenssteuern natürliche Personen frühere Jahre	-989'522.15	-1'600'000	-1'668'717.00
4002.00	Quellensteuern natürliche Personen	-3'534'211.05	-3'780'000	-4'070'351.40
4010.00	Gewinn- und Kapitalsteuern juristische Personen	-4'755'716.65	-5'000'000	-5'802'101.85
42	Entgelte	-127'667.77	-115'000	-93'631.07
4270.00	Bussen	-61'113.35	-40'000	-48'053.50
4290.10	Eingang abgeschriebener Forderungen	-66'554.42	-75'000	-45'577.57
1109101	Sondersteuern	-15'195'776.40	-14'825'000	-15'770'750.80
<u>3</u>	<u>Aufwand</u>	<u>16'830.00</u>	<u>25'000</u>	<u>33'120.00</u>
36	Transferaufwand	16'830.00	25'000	33'120.00
3611.03	Entschädigung Veranlagung Grundstückgewinnsteuer	16'830.00	25'000	33'120.00

Erfolgsrechnung - institutionelle Gliederung, Einzelkonten

Gemeinde Davos

	Bezeichnung	Rechnung 2025	Budget 2025	Rechnung 2024
<u>4</u>	<u>Ertrag</u>	<u>-15'212'606.40</u>	<u>-14'850'000</u>	<u>-15'803'870.80</u>
40	<i>Fiskalertrag</i>	-15'212'228.70	-14'850'000	-15'803'870.80
4021.00	Liegenschaftsteuern	-10'163'087.55	-9'750'000	-9'967'233.20
4022.00	Grundstückgewinnsteuern	-4'778'002.60	-5'000'000	-5'701'298.60
4024.00	Erbschafts- und Schenkungssteuern	-271'138.55	-100'000	-135'339.00
42	<i>Entgelte</i>	-377.70	0	0.00
4290.10	Eingang abgeschriebener Forderungen	-377.70	0	0.00
1109300	Finanz- und Lastenausgleich	-551'466.05	-559'800	529'265.35
<u>3</u>	<u>Aufwand</u>	<u>1'617'892.95</u>	<u>1'609'600</u>	<u>1'640'422.35</u>
36	<i>Transferaufwand</i>	1'617'892.95	1'609'600	1'640'422.35
3621.00	Finanz- und Lastenausgleichsbeiträge an Kanton	8'294.95	0	122.35
3621.01	Beitrag an den Ressourcenausgleich (RA)	1'609'598.00	1'609'600	1'640'300.00
<u>4</u>	<u>Ertrag</u>	<u>-2'169'359.00</u>	<u>-2'169'400</u>	<u>-1'111'157.00</u>
46	<i>Transferertrag</i>	-2'169'359.00	-2'169'400	-1'111'157.00
4621.02	Beitrag aus dem Gebirgslastenausgleich (GLA)	-2'169'359.00	-2'169'400	-1'111'157.00
1109610	Zinsen	-959'508.95	-1'154'800	-1'183'244.76
<u>3</u>	<u>Aufwand</u>	<u>796'390.60</u>	<u>892'200</u>	<u>837'881.11</u>
31	<i>Sach- und übriger Betriebsaufwand</i>	6'013.30	5'000	3'393.40
3181.00	Tatsächliche Forderungsverluste	6'013.30	5'000	3'393.40
34	<i>Finanzaufwand</i>	775'267.40	800'500	752'725.86
3401.00	Verzinsung kurzfristige Finanzverbindlichkeiten	4'312.50	0	0.00
3401.01	Vergütungszinsen	16'797.00	7'500	11'265.65
3406.00	Verzinsung langfristige Finanzverbindlichkeiten	750'417.30	771'600	727'649.51
3409.01	Fondszinsen	3'740.60	13'900	13'810.70
3420.01	Kapitalbeschaffungskosten	0.00	7'500	0.00
39	<i>Interne Verrechnungen</i>	15'109.90	86'700	81'761.85
3940.00	Interne Verrechnung von kalk. Zinsen und Finanzaufwand	14'082.55	83'000	77'991.20
3940.01	Interne Verrechnung von kalk. Zinsen (Fonds)	1'027.35	3'700	3'770.65
<u>4</u>	<u>Ertrag</u>	<u>-1'755'899.55</u>	<u>-2'047'000</u>	<u>-2'021'125.87</u>
42	<i>Entgelte</i>	-3'465.30	-2'000	-3'024.40
4290.10	Eingang abgeschriebener Forderungen	-3'465.30	-2'000	-3'024.40
44	<i>Finanzertrag</i>	-1'416'508.50	-1'511'100	-1'566'480.52
4401.01	Verzugszinsen	-93'385.85	-100'000	-105'316.92
4402.00	Zinsen kurzfristige Finanzanlagen	-67'366.65	-68'200	-145'518.45
4407.00	Zinsen langfristige Finanzanlagen	-17'000.00	-21'300	-18'000.00
4420.00	Dividenden Finanzvermögen	-648'785.00	-648'600	-627'588.25
4450.00	Zinsen von Darlehen VV	-4'407.00	-73'900	-84'492.90
4460.01	Dividenden von öffentlichen Unternehmen	-585'564.00	-599'100	-585'564.00
49	<i>Interne Verrechnungen</i>	-335'925.75	-533'900	-451'620.95
4940.00	Interne Verrechnung von kalk. Zinsen und Finanzaufwand	-335'925.75	-533'900	-451'620.95
1109690	Finanzvermögen, übriges	-183'097.21	0	-753'788.39
<u>3</u>	<u>Aufwand</u>	<u>139'168.29</u>	<u>0</u>	<u>-558'258.39</u>
31	<i>Sach- und übriger Betriebsaufwand</i>	-37'041.71	0	-558'283.89
3180.00	Wertberichtigungen auf Forderungen (Delkredere)	-37'041.71	0	-558'283.89
34	<i>Finanzaufwand</i>	176'210.00	0	25.50
3440.00	Wertberichtigungen Finanzanlagen FV	176'210.00	0	25.50
<u>4</u>	<u>Ertrag</u>	<u>-322'265.50</u>	<u>0</u>	<u>-195'530.00</u>
44	<i>Finanzertrag</i>	-322'265.50	0	-195'530.00
4440.00	Marktwertanpassungen Wertschriften FV	-322'265.50	0	-195'530.00
120	Grundbuchamt	-7'201'813.97	-6'502'700	-7'025'664.38

Erfolgsrechnung - institutionelle Gliederung, Einzelkonten

Gemeinde Davos

	Bezeichnung	Rechnung 2025	Budget 2025	Rechnung 2024
1201405	Grundbuch	-809'575.47	-502'700	-623'416.23
<u>3</u>	<u>Aufwand</u>	<u>704'695.07</u>	<u>710'500</u>	<u>631'977.00</u>
30	<i>Personalaufwand</i>	571'069.55	514'600	509'729.05
3010.00	Löhne Verwaltungs- und Betriebspersonal	468'678.45	432'800	430'689.40
3042.00	Verpflegungszulagen	0.00	0	30.00
3049.00	Übrige Zulagen	13'596.00	0	0.00
3050.00	AG-Beiträge AHV, IV, EO, ALV, FAK	37'336.20	35'800	34'954.55
3052.00	AG-Beiträge Pensionskasse	42'180.60	39'100	38'332.15
3053.00	AG-Beiträge Unfallversicherung, Krankentaggeld	4'636.30	4'900	4'578.50
3090.00	Aus- und Weiterbildung Personal	400.00	2'000	1'144.45
3099.00	Übriger Personalaufwand	4'242.00	0	0.00
31	<i>Sach- und übriger Betriebsaufwand</i>	10'506.97	69'400	9'984.35
3100.00	Büromaterial	60.25	500	0.00
3102.00	Drucksachen, Publikationen	0.00	1'000	0.00
3103.00	Fachliteratur, Zeitschriften	605.10	2'000	601.10
3110.00	Anschaffung Büromöbel und -geräte	0.00	1'000	0.00
3130.00	Dienstleistungen Dritter	0.00	0	772.50
3130.04	Porti	10.50	0	21.00
3130.15	Mitglieder- und Verbandsbeiträge	0.00	200	0.00
3130.52	Aktenvernichtung/Entsorgung	345.90	500	270.25
3134.01	Betriebshaftpflichtversicherung	2'310.00	2'500	2'310.00
3150.00	Unterhalt Büromöbel und -geräte	0.00	500	0.00
3151.00	Unterhalt Apparate, Maschinen, Geräte, Fahrzeuge, Werkzeuge	1'106.50	3'000	1'203.80
3158.01	Informatik Unterhalt Software / Benützungsgebühren	0.00	50'000	0.00
3161.01	Mieten und Benützungskosten	4'107.64	4'000	3'061.95
3170.00	Reisekosten und Spesen	1'960.00	4'200	1'742.00
3199.00	Übriger Betriebsaufwand	1.08	0	1.75
36	<i>Transferaufwand</i>	3'361.80	5'500	2'160.00
3611.00	Entschädigungen an Kanton	3'361.80	5'500	2'160.00
39	<i>Interne Verrechnungen</i>	119'756.75	121'000	110'103.60
3900.01	Material- und Warenbezüge Allgemein (100, 110)	570.35	2'000	1'142.85
3910.20	Interne Verrechnung Landinformationssystem (500)	45'073.10	45'000	40'164.75
3920.95	Mieten/Benützungskonten gemeindeintern	36'000.00	36'000	36'000.00
3930.01	Betriebs- und Verwaltungskosten Allg./EDV (110, 140)	38'113.30	38'000	32'796.00
<u>4</u>	<u>Ertrag</u>	<u>-1'514'270.54</u>	<u>-1'213'200</u>	<u>-1'255'393.23</u>
42	<i>Entgelte</i>	-1'501'763.34	-1'200'000	-1'240'901.23
4210.03	Grundbuchgebühren	-1'480'203.34	-1'200'000	-1'240'792.93
4260.05	Rückerstattungen Taggelder	-21'560.00	0	-108.30
43	<i>Verschiedene Erträge</i>	0.00	0	-2'480.00
4310.00	Aktivierbare Eigenleistungen Sachanlagen	0.00	0	-2'480.00
49	<i>Interne Verrechnungen</i>	-12'507.20	-13'200	-12'012.00
4910.05	Dienstleistungen Grundbuch (120)	-12'507.20	-13'200	-12'012.00
1209101	Handänderungssteuern	-6'392'238.50	-6'000'000	-6'402'248.15
<u>4</u>	<u>Ertrag</u>	<u>-6'392'238.50</u>	<u>-6'000'000</u>	<u>-6'402'248.15</u>
40	<i>Fiskalertrag</i>	-6'392'238.50	-6'000'000	-6'402'248.15
4023.00	Handänderungssteuern	-6'392'238.50	-6'000'000	-6'402'248.15
140	Informatik Verwaltung und Betriebe	2'426'019.90	2'626'100	1'917'984.60
1400210	Gemeindeverwaltung Informatik	2'426'019.90	2'626'100	1'917'984.60
<u>3</u>	<u>Aufwand</u>	<u>3'150'818.50</u>	<u>3'307'400</u>	<u>2'676'127.15</u>
30	<i>Personalaufwand</i>	769'297.73	834'100	795'656.15
3010.00	Löhne Verwaltungs- und Betriebspersonal	632'240.50	675'100	658'194.25
3050.00	AG-Beiträge AHV, IV, EO, ALV, FAK	47'176.85	55'000	51'616.00
3052.00	AG-Beiträge Pensionskasse	57'692.95	66'500	63'070.20
3053.00	AG-Beiträge Unfallversicherung, Krankentaggeld	5'644.95	7'500	6'814.20
3090.00	Aus- und Weiterbildung Personal	26'542.48	30'000	15'961.50

Erfolgsrechnung - institutionelle Gliederung, Einzelkonten

Gemeinde Davos

	Bezeichnung	Rechnung 2025	Budget 2025	Rechnung 2024
31	<i>Sach- und übriger Betriebsaufwand</i>	2'099'103.79	2'158'100	1'666'012.95
3100.00	Büromaterial	453.84	3'000	475.25
3103.00	Fachliteratur, Zeitschriften	1'756.94	2'000	2'038.35
3113.00	Anschaffung Hardware	296'199.68	310'000	197'649.75
3118.00	Anschaffung Software/Release-Wechsel	242'512.76	235'000	193'332.45
3130.03	Porti, Telefon	27'235.06	38'000	27'596.65
3130.15	Mitglieder- und Verbandsbeiträge	450.00	1'000	613.30
3130.61	Drittkosten WEF	122'969.20	100'000	115'159.00
3132.02	Honorare externe Berater	21'201.39	50'000	46'250.70
3134.00	Sachversicherungsprämien	877.50	16'000	877.50
3137.01	Verkehrssteuern, Konzessionen	570.30	1'000	570.30
3137.05	Unternehmensabgabe Radio und Fernsehen	160.00	500	160.00
3151.00	Unterhalt Apparate, Maschinen, Geräte, Fahrzeuge, Werkzeuge	2'020.57	5'000	1'252.60
3153.00	Informatik Unterhalt Hardware	105'922.50	95'000	124'302.80
3158.01	Informatik Unterhalt Software / Benützungsgebühren	1'145'369.79	1'144'000	844'486.20
3161.01	Mieten und Benützungskosten	3'700.57	2'500	1'937.90
3170.00	Reisekosten und Spesen	4'904.95	5'100	4'887.55
3199.00	Übriger Betriebsaufwand	-2.61	0	-3.75
3199.01	MWST-Vorsteuerkürzung	122'801.35	150'000	104'426.40
33	<i>Abschreibungen Verwaltungsvermögen</i>	278'145.58	309'200	209'867.20
3300.60	Ordentliche Abschreibungen Mobilien	117'196.74	150'000	29'059.00
3320.10	Ordentliche Abschreibungen Software	160'948.84	159'200	180'808.20
39	<i>Interne Verrechnungen</i>	4'271.40	6'000	4'590.85
3900.01	Material- und Warenbezüge Allgemein (100, 110)	96.20	1'000	145.85
3900.04	Material- und Warenbezüge VBD (400)	419.00	1'000	392.30
3910.07	Dienstleistungen Bevölkerungs-/Ordnungsamt (130)	1'250.00	1'500	1'500.00
3930.01	Betriebs- und Verwaltungskosten Allg./EDV (110, 140)	2'506.20	2'500	2'552.70
4	<u>Ertrag</u>	<u>-724'798.60</u>	<u>-681'300</u>	<u>-758'142.55</u>
42	<i>Entgelte</i>	-224'779.40	-200'000	-175'859.05
4240.00	Benützungsgebühren und Dienstleistungen	-222'405.00	-200'000	-171'913.95
4260.05	Rückerstattungen Taggelder	-2'374.40	0	-216.80
4290.01	Diverse Einnahmen	0.00	0	-3'728.30
48	<i>Ausserordentlicher Ertrag</i>	0.00	0	-89'757.00
4840.00	Ausserordentliche Finanzerträge	0.00	0	-89'757.00
49	<i>Interne Verrechnungen</i>	-500'019.20	-481'300	-492'526.50
4930.01	Betriebs- und Verwaltungskosten Allg./EDV (110, 140)	-500'019.20	-481'300	-492'526.50
150	Personalwesen	567'590.97	689'200	204'373.65
1500210	Gemeindeverwaltung Personalwesen	567'590.97	689'200	204'373.65
3	<u>Aufwand</u>	<u>577'727.02</u>	<u>699'200</u>	<u>225'584.20</u>
30	<i>Personalaufwand</i>	536'954.67	638'700	185'728.05
3010.00	Löhne Verwaltungs- und Betriebspersonal	354'450.50	356'500	376'131.60
3010.90	individuelle Leistungsprämien (alle Departemente)	0.00	50'000	0.00
3040.02	Drittbetreuung	27'114.95	20'000	15'257.05
3049.00	Übrige Zulagen	20'146.70	37'000	0.00
3050.00	AG-Beiträge AHV, IV, EO, ALV, FAK	29'141.30	30'100	28'115.30
3052.00	AG-Beiträge Pensionskasse	9'103.55	33'500	-339'000.40
3052.90	zusätzliche AG-Beiträge Pensionskassenwechsel / einmaliger Härtefallausgleich (alle Departemente)	24'117.50	0	0.00
3053.00	AG-Beiträge Unfallversicherung, Krankentaggeld	3'902.15	4'100	4'268.20
3064.00	Überbrückungsrenten	0.00	30'400	0.00
3090.00	Aus- und Weiterbildung Personal	11'293.10	14'000	7'645.60
3090.01	Ausbildungs-, Kurs- und Einsatzkosten	750.00	1'300	300.00
3091.00	Personalwerbung	21'723.77	24'000	54'143.55
3099.00	Übriger Personalaufwand	35'211.15	37'800	38'867.15
31	<i>Sach- und übriger Betriebsaufwand</i>	5'513.60	38'800	12'176.30
3100.00	Büromaterial	0.00	0	53.00
3118.00	Anschaffung Software/Release-Wechsel	0.00	30'000	0.00
3130.00	Dienstleistungen Dritter	0.00	0	6'486.00
3130.04	Porti	973.50	1'000	914.80
3130.15	Mitglieder- und Verbandsbeiträge	165.00	700	615.00
3170.00	Reisekosten und Spesen	4'375.10	7'100	4'107.50

Erfolgsrechnung - institutionelle Gliederung, Einzelkonten

Gemeinde Davos

	Bezeichnung	Rechnung 2025	Budget 2025	Rechnung 2024
36	<i>Transferaufwand</i>	22'189.15	10'000	16'263.75
3635.00	Beiträge an private Unternehmungen	22'189.15	10'000	16'263.75
39	<i>Interne Verrechnungen</i>	13'069.60	11'700	11'416.10
3900.01	Material- und Warenbezüge Allgemein (100, 110)	825.30	500	635.30
3930.01	Betriebs- und Verwaltungskosten Allg./EDV (110, 140)	12'244.30	11'200	10'780.80
4	<u>Ertrag</u>	-10'136.05	-10'000	-21'210.55
42	<i>Entgelte</i>	-136.05	0	-11'210.55
4260.00	Rückerstattungen Dritter	0.00	0	-1'865.40
4260.05	Rückerstattungen Taggelder	-136.05	0	-9'345.15
46	<i>Transferertrag</i>	-10'000.00	-10'000	-10'000.00
4612.04	Lohnadministration Region Prättigau/Davos	-10'000.00	-10'000	-10'000.00
160	Tourismus	2'355'432.11	2'760'400	2'185'217.43
1608400	Tourismus	2'355'432.11	2'760'400	2'185'217.43
3	<u>Aufwand</u>	3'294'399.31	3'650'400	3'070'922.08
31	<i>Sach- und übriger Betriebsaufwand</i>	24'262.55	44'800	23'933.20
3130.15	Mitglieder- und Verbandsbeiträge	300.00	300	300.00
3130.18	Bundesfeier	23'962.55	25'000	23'633.20
3151.19	Wartung/Unterhalt digitale Stelen	0.00	19'500	0.00
33	<i>Abschreibungen Verwaltungsvermögen</i>	122'116.00	109'200	122'115.80
3300.10	Ordentliche Abschreibungen Strassen/Verkehrswege	4.00	100	4.00
3300.60	Ordentliche Abschreibungen Mobilien	122'112.00	109'100	122'111.80
36	<i>Transferaufwand</i>	719'781.25	807'500	645'991.75
3635.00	Beiträge an private Unternehmungen	103'561.50	100'000	43'240.00
3636.00	Beiträge an private Organisationen ohne Erwerbszweck	58'450.00	100'000	15'000.00
3636.08	Beitrag an Parc Ela	7'769.75	7'500	7'701.75
3636.37	Beitrag World Cup Davos Nordic	350'000.00	350'000	330'050.00
3636.39	Beitrag an myclimate-Klimafonds Davos	200'000.00	250'000	250'000.00
39	<i>Interne Verrechnungen</i>	2'428'239.51	2'688'900	2'278'881.33
3910.02	Dienstleistungen Forstwirtschaft (420)	2'499.65	0	2'498.80
3910.07	Dienstleistungen Bevölkerungs-/Ordnungsamt (130)	1'963.50	0	0.00
3910.12	Dienstleistungen Werkbetrieb (410)	3'601.45	0	1'803.40
3910.14	Dienstleistungen Werkbetrieb (410), Spazier- und Wanderwege	1'990'908.59	2'231'500	1'897'923.82
3910.18	Dienstleistungen Werkbetrieb (410), Gärtnerei/Grünanlagen	429'236.32	455'400	376'655.31
3910.21	Dienstleistungen Gemeindepolizei / Ordnungsdienst (100)	30.00	0	0.00
3920.06	Mieten, Benützungskosten Kongresszentrum (530)	0.00	2'000	0.00
4	<u>Ertrag</u>	-938'967.20	-890'000	-885'704.65
46	<i>Transferertrag</i>	-938'967.20	-890'000	-885'704.65
4635.02	Beitrag DDO an Eisbahnen, Spazier-/Wanderwege, Grünanlagen	-938'967.20	-890'000	-885'704.65
165	Kultur (bis 31.12.2020: Teil von 340 im Dep. 3)	1'406'368.75	1'539'800	1'403'095.85
3403110	Museen (bis 2018: Dep. 1, Bereich 160)	113'529.52	222'400	58'046.10
3	<u>Aufwand</u>	129'529.52	227'400	63'046.10
31	<i>Sach- und übriger Betriebsaufwand</i>	18'374.12	22'900	6'894.20
3134.00	Sachversicherungsprämien	854.30	900	838.25
3144.01	Baulicher Unterhalt Heimatmuseum Davos	12'349.42	22'000	883.05
3149.01	Übriger Unterhalt	170.40	0	172.90
3160.01	Miete Lagerraum	5'000.00	0	5'000.00
33	<i>Abschreibungen Verwaltungsvermögen</i>	12'494.00	12'500	12'494.00
3300.00	Ordentliche Abschreibungen Sachanlagen	12'494.00	12'500	12'494.00
36	<i>Transferaufwand</i>	97'000.00	192'000	42'000.00
3636.03	Beiträge an Museen	86'000.00	92'000	42'000.00

Erfolgsrechnung - institutionelle Gliederung, Einzelkonten

Gemeinde Davos

	Bezeichnung	Rechnung 2025	Budget 2025	Rechnung 2024
3636.21	Beiträge Legat P. und I. Issler	11'000.00	0	0.00
3636.44	Betriebsbeitrag Kirchner Museum (Erweiterung)	0.00	100'000	0.00
39	<i>Interne Verrechnungen</i>	1'661.40	0	1'657.90
3990.01	Kehrichtgrundgebühren (410)	400.15	0	400.15
3990.03	Wasser- und Kanalisationsgebühren (400)	1'261.25	0	1'257.75
4	<u>Ertrag</u>	<u>-16'000.00</u>	<u>-5'000</u>	<u>-5'000.00</u>
44	<i>Finanzertrag</i>	-5'000.00	-5'000	-5'000.00
4470.02	Mietzinseinnahmen	-5'000.00	-5'000	-5'000.00
45	<i>Entnahmen aus Fonds / Spezialfinanzierungen</i>	-11'000.00	0	0.00
4501.00	Entnahmen aus Fonds FK	-11'000.00	0	0.00
3403210	Bibliotheken (bis 2018: Dep. 1, Bereich 160)	551'053.65	572'500	651'794.75
3	<u>Aufwand</u>	<u>650'574.80</u>	<u>708'500</u>	<u>748'836.60</u>
30	<i>Personalaufwand</i>	439'511.30	460'500	387'670.75
3010.07	Löhne Leihbibliothek	164'399.50	166'800	159'022.80
3010.08	Löhne Dokumentationsbibliothek	201'691.45	203'500	153'414.00
3010.14	Löhne Abwertschaft	0.00	11'000	11'825.05
3040.01	Besondere Sozialzulage	0.00	400	369.60
3050.00	AG-Beiträge AHV, IV, EO, ALV, FAK	29'340.25	30'700	26'304.50
3052.00	AG-Beiträge Pensionskasse	38'065.80	38'800	32'586.80
3053.00	AG-Beiträge Unfallversicherung, Krankentaggeld	3'499.30	4'200	3'382.30
3090.00	Aus- und Weiterbildung Personal	2'515.00	5'100	399.30
3099.00	Übriger Personalaufwand	0.00	0	366.40
31	<i>Sach- und übriger Betriebsaufwand</i>	130'801.95	171'100	284'004.75
3100.00	Büromaterial	409.42	1'000	1'318.00
3101.00	Betriebs- und Verbrauchsmaterial	0.00	4'000	3'009.00
3101.03	Verbrauchsmaterial	7'193.73	7'000	8'263.10
3102.00	Drucksachen, Publikationen	1'341.20	3'700	1'418.60
3103.00	Fachliteratur, Zeitschriften	475.00	700	460.00
3109.02	Anschaffungen Leihbibliothek	32'512.75	31'000	29'889.40
3109.03	Anschaffungen Dokumentationsbibliothek	4'731.60	5'000	4'966.20
3110.00	Anschaffung Büromöbel und -geräte	13'515.45	15'000	21'743.20
3120.02	Energie	5'310.75	8'000	16'162.45
3130.00	Dienstleistungen Dritter	32'118.75	35'000	18'282.30
3130.03	Porti, Telefon	210.90	300	219.30
3130.15	Mitglieder- und Verbandsbeiträge	1'505.00	1'600	1'355.00
3130.51	Lesungen, Referate	5'085.15	5'000	4'213.30
3130.63	Projektbezogene Zusammenarbeit	3'450.00	4'000	843.20
3134.00	Sachversicherungsprämien	1'548.70	0	2'229.45
3144.01	Baulicher Unterhalt Heimatmuseum Davos	0.00	0	414.90
3144.06	Unterhalt Gebäude	0.00	26'000	146'394.65
3149.01	Übriger Unterhalt	0.00	1'000	11'584.90
3158.01	Informatik Unterhalt Software / Benützungsgebühren	14'643.50	15'500	5'582.45
3161.01	Mieten und Benützungskosten	3'157.85	1'300	1'312.40
3170.00	Reisekosten und Spesen	2'739.70	4'500	2'791.45
3199.00	Übriger Betriebsaufwand	852.50	1'500	1'551.50
33	<i>Abschreibungen Verwaltungsvermögen</i>	68'425.85	65'200	65'147.20
3300.40	Ordentliche Abschreibungen Hochbauten	68'425.85	65'200	65'147.20
36	<i>Transferaufwand</i>	1'800.00	1'800	0.00
3636.23	Beitrag Ludothek	1'800.00	1'800	0.00
39	<i>Interne Verrechnungen</i>	10'035.70	9'900	12'013.90
3900.01	Material- und Warenbezüge Allgemein (100, 110)	135.70	0	125.40
3930.01	Betriebs- und Verwaltungskosten Allg./EDV (110, 140)	9'900.00	9'900	9'900.00
3990.01	Kehrichtgrundgebühren (410)	0.00	0	325.45
3990.03	Wasser- und Kanalisationsgebühren (400)	0.00	0	1'663.05
4	<u>Ertrag</u>	<u>-99'521.15</u>	<u>-136'000</u>	<u>-97'041.85</u>
42	<i>Entgelte</i>	-43'321.15	-23'500	-31'686.85
4240.05	Leihgebühren	-39'386.00	-23'000	-26'233.50
4250.02	Verkaufserlöse, Fotokopien	-536.60	-300	-524.50
4260.00	Rückerstattungen Dritter	-618.10	-200	-4'004.85
4260.05	Rückerstattungen Taggelder	-2'780.45	0	-924.00
44	<i>Finanzertrag</i>	0.00	-53'000	-26'950.00
4470.02	Mietzinseinnahmen	0.00	-53'000	-26'950.00

Erfolgsrechnung - institutionelle Gliederung, Einzelkonten

Gemeinde Davos

	Bezeichnung	Rechnung 2025	Budget 2025	Rechnung 2024
46	<i>Transferertrag</i>	-22'800.00	-25'000	-22'380.00
4631.00	Beiträge vom Kanton	-22'800.00	-25'000	-22'380.00
49	<i>Interne Verrechnungen</i>	-33'400.00	-34'500	-16'025.00
4910.22	Dienstleistungen Leihbibliothek (160)	-33'400.00	-34'500	-16'025.00
3403290	Kultur, übriges (bis 2018: Dep. 1, Bereich 160)	399'432.38	371'900	321'209.50
<u>3</u>	<u>Aufwand</u>	<u>743'630.53</u>	<u>655'400</u>	<u>811'603.95</u>
30	<i>Personalaufwand</i>	73'951.35	74'400	81'717.60
3000.03	Sitzungsgelder Kommissionen	4'130.00	5'400	5'500.00
3010.00	Löhne Verwaltungs- und Betriebspersonal	60'247.10	58'500	66'506.10
3050.00	AG-Beiträge AHV, IV, EO, ALV, FAK	4'387.30	5'000	4'304.65
3052.00	AG-Beiträge Pensionskasse	4'650.60	4'800	4'793.00
3053.00	AG-Beiträge Unfallversicherung, Krankentaggeld	536.35	700	613.85
31	<i>Sach- und übriger Betriebsaufwand</i>	30'885.53	20'800	64'444.40
3102.00	Drucksachen, Publikationen	0.00	500	379.10
3130.00	Dienstleistungen Dritter	20'240.00	20'000	1'920.90
3130.15	Mitglieder- und Verbandsbeiträge	100.00	300	200.00
3130.46	Anlässe und Veranstaltungen	4'712.00	0	61'638.20
3143.00	Unterhalt übrige Tiefbauten	5'134.75	0	0.00
3161.01	Mieten und Benützungskosten	518.78	0	99.20
3170.00	Reisekosten und Spesen	180.00	0	207.00
35	<i>Einlagen in Fonds / Spezialfinanzierungen</i>	306'630.00	270'000	270'000.00
3511.05	Einlagen in Kulturfonds	306'630.00	270'000	270'000.00
36	<i>Transferaufwand</i>	322'627.65	284'200	377'694.45
3636.18	Beiträge Kulturfonds	310'625.65	270'000	362'240.25
3636.23	Beitrag Ludothek	0.00	0	1'800.00
3636.27	Beiträge Dorf	4'600.00	5'500	4'600.00
3636.28	Beiträge Frauenkirch	300.00	1'000	902.40
3636.29	Beiträge Glaris	2'710.50	3'600	4'028.30
3636.31	Beiträge Wiesen	4'391.50	4'100	4'123.50
39	<i>Interne Verrechnungen</i>	9'536.00	6'000	17'747.50
3910.06	Dienstleistungen Hochbau (500)	436.00	0	0.00
3910.07	Dienstleistungen Bevölkerungs-/Ordnungsamt (130)	50.00	0	50.00
3910.12	Dienstleistungen Werkbetrieb (410)	0.00	0	10'539.50
3920.06	Mieten, Benützungskosten Kongresszentrum (530)	9'050.00	6'000	7'158.00
<u>4</u>	<u>Ertrag</u>	<u>-344'198.15</u>	<u>-283'500</u>	<u>-490'394.45</u>
42	<i>Entgelte</i>	-2'440.50	0	0.00
4260.05	Rückerstattungen Taggelder	-2'440.50	0	0.00
45	<i>Entnahmen aus Fonds / Spezialfinanzierungen</i>	-322'627.65	-283'500	-375'894.45
4511.00	Entnahmen aus Fonds EK	-310'625.65	-270'000	-362'240.25
4511.03	Entnahmen aus Fonds Fraktionsgemeinden	-12'002.00	-13'500	-13'654.20
46	<i>Transferertrag</i>	-19'130.00	0	-114'500.00
4631.23	Beiträge vom Kanton für Kulturfonds	-19'130.00	0	-17'500.00
4631.24	Beiträge vom Kanton für Anlässe	0.00	0	-83'000.00
4635.14	Beiträge private Unternehmungen für Anlässe	0.00	0	-10'000.00
4636.02	Beiträge private Organisationen ohne Erwerbszweck für Anlässe	0.00	0	-4'000.00
3403291	Kulturzentrum Arkaden	342'353.20	373'000	372'045.50
<u>3</u>	<u>Aufwand</u>	<u>342'353.20</u>	<u>373'000</u>	<u>372'045.50</u>
36	<i>Transferaufwand</i>	216'353.20	247'000	246'045.50
3636.33	ordentlicher Betriebsbeitrag an Kulturverein (Kulturzentrum Arkaden)	166'353.20	167'000	166'045.50
3636.34	Zusatzbeitrag Kulturzentrum Arkaden (Anschubfin. aus Postauto-Gelder, GLR 23.5.2019)	50'000.00	80'000	80'000.00
39	<i>Interne Verrechnungen</i>	126'000.00	126'000	126'000.00
3920.95	Mieten/Benützungskosten gemeindeintern	126'000.00	126'000	126'000.00
170	Raumplanung, Richtplanung	278'401.04	588'700	427'537.40

Erfolgsrechnung - institutionelle Gliederung, Einzelkonten

Gemeinde Davos

	Bezeichnung	Rechnung 2025	Budget 2025	Rechnung 2024
1707900	Raumordnung	278'401.04	588'700	427'537.40
<u>3</u>	<u>Aufwand</u>	<u>289'711.04</u>	<u>588'700</u>	<u>427'537.40</u>
30	<i>Personalaufwand</i>	122'854.35	113'200	105'200.00
3000.03	Sitzungsgelder Kommissionen	2'250.00	4'300	2'565.00
3010.00	Löhne Verwaltungs- und Betriebspersonal	101'253.65	93'100	87'725.85
3042.00	Verpflegungszulagen	15.00	0	0.00
3050.00	AG-Beiträge AHV, IV, EO, ALV, FAK	8'413.15	7'800	7'198.40
3052.00	AG-Beiträge Pensionskasse	9'189.80	6'900	6'819.60
3053.00	AG-Beiträge Unfallversicherung, Krankentaggeld	982.75	1'100	891.15
3090.00	Aus- und Weiterbildung Personal	750.00	0	0.00
31	<i>Sach- und übriger Betriebsaufwand</i>	9'677.85	376'500	226'235.60
3102.00	Drucksachen, Publikationen	5'573.95	10'000	5'704.25
3103.00	Fachliteratur, Zeitschriften	0.00	200	0.00
3119.02	Parzellen Diverse	0.00	0	10'000.00
3130.00	Dienstleistungen Dritter	77.40	0	0.00
3130.15	Mitglieder- und Verbandsbeiträge	1'460.00	0	1'073.20
3131.00	Planungen und Projektierungen Dritter	1'475.85	180'000	45'402.00
3132.06	Ortsplanung (Nutzungsplanung)	0.00	150'000	156'753.60
3132.08	Richtplanung und Landschaftsentwicklungskonzept	0.00	30'000	2'174.00
3132.10	Mikroverfilmung/Digitalisierung	0.00	5'000	4'573.15
3161.01	Mieten und Benützungskosten	518.25	0	79.40
3170.00	Reisekosten und Spesen	572.40	1'300	476.00
33	<i>Abschreibungen Verwaltungsvermögen</i>	138'167.44	99'000	62'585.80
3300.60	Ordentliche Abschreibungen Mobilien	2'463.40	0	0.00
3320.00	Ordentliche Abschreibungen immaterielle Anlagen	0.00	15'300	0.00
3320.20	Ordentliche Abschreibungen übr. immaterielle Anlagen	135'704.04	83'700	62'585.80
35	<i>Einlagen in Fonds / Spezialfinanzierungen</i>	7'540.00	0	8'379.00
3500.00	Einlagen in Spezialfinanzierungen FK	7'540.00	0	8'379.00
36	<i>Transferaufwand</i>	11'310.00	0	25'137.00
3611.00	Entschädigungen an Kanton	11'310.00	0	25'137.00
39	<i>Interne Verrechnungen</i>	161.40	0	0.00
3900.01	Material- und Warenbezüge Allgemein (100, 110)	161.40	0	0.00
<u>4</u>	<u>Ertrag</u>	<u>-11'310.00</u>	<u>0</u>	<u>0.00</u>
40	<i>Fiskalertrag</i>	-11'310.00	0	0.00
4022.01	Mehrwertabschöpfung Einzonungen	-11'310.00	0	0.00
1707901	Fonds Erstwohnungsbau und Gewerbeförderung	0.00	0	0.00
<u>3</u>	<u>Aufwand</u>	<u>1'000'000.00</u>	<u>33'300</u>	<u>33'210.55</u>
35	<i>Einlagen in Fonds / Spezialfinanzierungen</i>	0.00	33'300	33'210.55
3510.00	Einlagen in Spezialfinanzierungen EK	0.00	33'300	33'210.55
36	<i>Transferaufwand</i>	1'000'000.00	0	0.00
3614.08	Beiträge an diverse Institutionen	1'000'000.00	0	0.00
<u>4</u>	<u>Ertrag</u>	<u>-1'000'000.00</u>	<u>-33'300</u>	<u>-33'210.55</u>
40	<i>Fiskalertrag</i>	-800.00	0	0.00
4039.01	Lenkungsabgabe Zweitwohnungen	-800.00	0	0.00
45	<i>Entnahmen aus Fonds / Spezialfinanzierungen</i>	-993'631.70	0	0.00
4510.00	Entnahmen aus Spezialfinanzierungen EK	-993'631.70	0	0.00
49	<i>Interne Verrechnungen</i>	-5'568.30	-33'300	-33'210.55
4940.00	Interne Verrechnung von kalk. Zinsen und Finanzaufwand	-5'568.30	-33'300	-33'210.55
2	Departement Bildung und Soziales	17'170'192.52	17'968'900	16'778'595.20
200	Volksschule	12'319'877.79	12'891'700	12'060'241.59

Erfolgsrechnung - institutionelle Gliederung, Einzelkonten

Gemeinde Davos

	Bezeichnung	Rechnung 2025	Budget 2025	Rechnung 2024
2002110	Kindergarten	1'489'810.55	1'444'000	1'290'728.15
<u>3</u>	<u>Aufwand</u>	<u>1'835'600.70</u>	<u>1'784'700</u>	<u>1'656'133.40</u>
30	<i>Personalaufwand</i>	1'797'752.75	1'741'300	1'620'281.75
3020.00	Löhne Lehrkräfte	1'476'290.35	1'442'700	1'322'823.70
3020.02	Stellvertretungskosten	31'723.20	25'400	38'401.20
3040.01	Besondere Sozialzulage	3'097.50	3'200	2'851.25
3049.00	Übrige Zulagen	0.00	2'500	3'565.00
3050.00	AG-Beiträge AHV, IV, EO, ALV, FAK	120'979.00	117'000	108'257.40
3052.00	AG-Beiträge Pensionskasse	151'411.95	135'400	130'336.30
3053.00	AG-Beiträge Unfallversicherung, Krankentaggeld	14'250.75	15'100	14'046.90
31	<i>Sach- und übriger Betriebsaufwand</i>	37'847.95	43'400	35'851.65
3104.00	Lehrmittel	9'119.40	9'600	9'477.80
3104.06	Kindergarten- und Bastelmaterial	23'638.20	28'300	24'204.90
3170.00	Reisekosten und Spesen	5'090.35	5'500	2'168.95
<u>4</u>	<u>Ertrag</u>	<u>-345'790.15</u>	<u>-340'700</u>	<u>-365'405.25</u>
42	<i>Entgelte</i>	-2'880.00	-5'000	-22'756.80
4260.05	Rückerstattungen Taggelder	-2'880.00	-5'000	-22'756.80
46	<i>Transferertrag</i>	-342'910.15	-335'700	-342'648.45
4631.01	Beiträge vom Kanton Regelpauschale	-213'489.75	-202'100	-205'828.90
4631.02	Beiträge vom Kanton Deutsch als Zweitsprache	-32'995.28	-50'000	-44'317.54
4631.03	Beiträge vom Kanton sonderpädagog. Angebot	-59'607.62	-61'200	-61'675.01
4632.01	Beiträge anderer Gemeinden für auswärtige Schüler	-36'817.50	-22'400	-30'827.00
2002120	Primarschule	5'767'174.10	6'248'800	5'893'242.04
<u>3</u>	<u>Aufwand</u>	<u>7'081'876.28</u>	<u>7'448'500</u>	<u>7'108'658.80</u>
30	<i>Personalaufwand</i>	6'845'160.95	7'213'900	6'900'665.10
3020.00	Löhne Lehrkräfte	5'601'935.45	5'961'300	5'605'968.30
3020.02	Stellvertretungskosten	187'455.75	170'000	209'517.05
3040.01	Besondere Sozialzulage	10'690.65	10'700	10'030.15
3040.02	Drittbetreuung	0.00	0	715.00
3049.00	Übrige Zulagen	2'634.30	15'000	24'687.35
3050.00	AG-Beiträge AHV, IV, EO, ALV, FAK	449'040.95	469'200	452'063.15
3052.00	AG-Beiträge Pensionskasse	540'823.10	526'500	539'464.85
3053.00	AG-Beiträge Unfallversicherung, Krankentaggeld	52'580.75	61'200	58'219.25
31	<i>Sach- und übriger Betriebsaufwand</i>	236'715.33	234'600	207'993.70
3104.00	Lehrmittel	110'893.22	105'500	88'153.60
3104.02	Schulmaterial	50'768.69	51'300	53'490.70
3104.04	Werk- und Handarbeitsmaterial (TTG)	48'571.97	50'000	50'949.95
3151.12	Unterhalt Apparate, Maschinen, Geräte, Werkzeuge	8'400.00	8'000	7'798.85
3170.00	Reisekosten und Spesen	18'081.45	19'800	7'600.60
<u>4</u>	<u>Ertrag</u>	<u>-1'314'702.18</u>	<u>-1'199'700</u>	<u>-1'215'416.76</u>
42	<i>Entgelte</i>	-103'040.00	-71'000	-123'116.20
4260.00	Rückerstattungen Dritter	0.00	-1'000	-336.65
4260.05	Rückerstattungen Taggelder	-103'040.00	-70'000	-122'779.55
46	<i>Transferertrag</i>	-1'211'662.18	-1'128'700	-1'092'300.56
4614.03	Entschädigung Pädagogische Hochschule	-1'600.00	-1'800	-500.00
4631.01	Beiträge vom Kanton Regelpauschale	-632'429.25	-557'800	-528'794.38
4631.02	Beiträge vom Kanton Deutsch als Zweitsprache	-85'787.71	-120'000	-115'225.60
4631.03	Beiträge vom Kanton sonderpädagog. Angebot	-175'050.12	-168'800	-166'709.92
4631.05	Beiträge vom Kanton Kleinschulen	-69'283.05	-58'100	-77'165.55
4631.20	Beiträge vom Kanton Betreuung Flüchtlingskinder	-31'543.05	-30'000	-43'517.61
4632.01	Beiträge anderer Gemeinden für auswärtige Schüler	-195'727.00	-179'000	-145'081.50
4637.05	Elternbeiträge	-20'242.00	-13'200	-15'306.00
2002130	Oberstufe / Sekundarstufe I	2'547'771.81	2'603'300	2'665'571.68
<u>3</u>	<u>Aufwand</u>	<u>2'996'414.23</u>	<u>3'053'600</u>	<u>3'105'982.40</u>
30	<i>Personalaufwand</i>	2'882'872.55	2'915'600	2'984'798.10
3020.00	Löhne Lehrkräfte	2'391'368.55	2'415'500	2'461'775.55
3020.02	Stellvertretungskosten	30'615.75	50'000	55'422.15
3049.00	Übrige Zulagen	4'786.55	2'500	2'349.90

Erfolgsrechnung - institutionelle Gliederung, Einzelkonten

Gemeinde Davos

	Bezeichnung	Rechnung 2025	Budget 2025	Rechnung 2024
3050.00	AG-Beiträge AHV, IV, EO, ALV, FAK	193'280.20	195'300	198'462.80
3052.00	AG-Beiträge Pensionskasse	240'019.35	227'100	240'898.15
3053.00	AG-Beiträge Unfallversicherung, Krankentaggeld	22'802.15	25'200	25'889.55
31	Sach- und übriger Betriebsaufwand	113'541.68	138'000	121'184.30
3104.00	Lehrmittel	54'758.65	60'300	61'664.50
3104.02	Schulmaterial	16'038.10	19'200	19'821.00
3104.04	Werk- und Handarbeitsmaterial (TTG)	23'240.15	31'000	23'870.60
3105.00	Lebensmittel	12'648.83	20'000	12'958.75
3170.00	Reisekosten und Spesen	6'855.95	7'500	2'869.45
4	Ertrag	-448'642.42	-450'300	-440'410.72
42	Entgelte	-25'982.70	-54'500	-43'367.35
4260.00	Rückerstattungen Dritter	-22'346.35	-24'500	-23'736.30
4260.05	Rückerstattungen Taggelder	-3'636.35	-30'000	-19'631.05
46	Transferertrag	-422'659.72	-395'800	-397'043.37
4631.01	Beiträge vom Kanton Regelpauschale	-308'627.53	-292'600	-272'446.20
4631.02	Beiträge vom Kanton Deutsch als Zweitsprache	-13'198.11	-20'000	-17'727.01
4631.03	Beiträge vom Kanton sonderpädagog. Angebot	-59'396.88	-59'000	-58'316.69
4631.20	Beiträge vom Kanton Betreuung Flüchtlingskinder	-21'028.70	-15'000	-38'509.74
4631.21	Beiträge vom Kanton freiwilliger Schulsport	0.00	-1'000	-843.83
4632.01	Beiträge anderer Gemeinden für auswärtige Schüler	-11'251.50	0	0.00
4637.05	Elternbeiträge	-9'157.00	-8'200	-9'199.90
2002136	Talentschule	344'700.17	393'000	380'790.61
3	Aufwand	996'072.60	1'071'400	1'056'277.75
30	Personalaufwand	909'548.25	979'600	961'330.45
3010.00	Löhne Verwaltungs- und Betriebspersonal	0.00	28'500	19'368.90
3010.04	Löhne Schulleitungen	10'950.00	29'600	24'707.05
3020.00	Löhne Lehrkräfte	745'294.95	739'700	740'886.90
3020.02	Stellvertretungskosten	13'903.40	30'000	28'525.10
3040.01	Besondere Sozialzulage	220.00	0	0.00
3049.00	Übrige Zulagen	0.00	0	2'466.45
3050.00	AG-Beiträge AHV, IV, EO, ALV, FAK	61'581.30	66'200	63'516.30
3052.00	AG-Beiträge Pensionskasse	69'376.45	73'100	72'600.75
3053.00	AG-Beiträge Unfallversicherung, Krankentaggeld	7'314.65	8'500	8'140.50
3090.02	Kurse und Fortbildung	907.50	4'000	1'118.50
31	Sach- und übriger Betriebsaufwand	86'524.35	91'800	94'947.30
3104.00	Lehrmittel	11'086.80	12'200	10'518.85
3104.02	Schulmaterial	3'030.25	5'500	4'212.10
3104.04	Werk- und Handarbeitsmaterial (TTG)	1'726.65	1'700	1'731.55
3105.00	Lebensmittel	1'031.15	1'500	888.85
3105.04	Mittagsverpflegung Talentschule	26'905.55	20'000	28'979.05
3111.05	Anschaffung Maschinen, Geräte, Werkzeuge	538.80	0	15'456.80
3112.03	Bekleidung Talentschüler	4'303.40	5'000	4'789.10
3130.00	Dienstleistungen Dritter	6'160.10	8'000	4'500.00
3130.20	Schülertransporte durch Dritte	17'920.00	18'700	15'400.00
3170.00	Reisekosten und Spesen	2'381.75	2'900	932.30
3171.00	Exkursionen, Schulreisen und Lager	5'637.25	10'100	5'371.55
3171.01	Veranstaltungen	4'993.00	5'000	81.20
3199.03	übriger Betriebsaufwand	809.65	1'200	2'085.95
4	Ertrag	-651'372.43	-678'400	-675'487.14
42	Entgelte	-4'651.65	-15'000	-25'487.25
4260.05	Rückerstattungen Taggelder	-4'651.65	-15'000	-25'487.25
46	Transferertrag	-646'720.78	-663'400	-649'999.89
4631.00	Beiträge vom Kanton	-12'092.51	-8'000	-9'773.42
4631.01	Beiträge vom Kanton Regelpauschale	-64'905.38	-68'700	-56'129.37
4631.03	Beiträge vom Kanton sonderpädagog. Angebot	-12'544.78	-14'100	-12'253.03
4631.14	Beiträge vom Kanton Schulleitung	-12'544.77	-12'400	-12'253.04
4631.15	Beiträge vom Kanton Transportkosten	-30'409.90	-30'000	-33'061.85
4631.17	Beiträge vom Kanton Zusatzpauschale	-158'500.00	-160'000	-150'000.00
4631.21	Beiträge vom Kanton freiwilliger Schulsport	-2'544.84	-5'000	-5'056.18
4632.01	Beiträge anderer Gemeinden für auswärtige Schüler	-313'380.60	-335'700	-321'100.00
4636.00	Beiträge von privaten Organisationen ohne Erwerbszweck	-25'192.00	-5'000	-22'500.00
4637.05	Elternbeiträge	-14'606.00	-24'500	-27'873.00
2002170	Schulliegenschaften	303'981.11	347'400	221'583.55

Erfolgsrechnung - institutionelle Gliederung, Einzelkonten

Gemeinde Davos

	Bezeichnung	Rechnung 2025	Budget 2025	Rechnung 2024
<u>3</u>	<u>Aufwand</u>	<u>303'981.11</u>	<u>355'400</u>	<u>221'583.55</u>
31	<i>Sach- und übriger Betriebsaufwand</i>	195'819.46	254'800	119'046.80
3110.03	Anschaffung Möbel	116'410.05	152'600	23'188.80
3111.05	Anschaffung Maschinen, Geräte, Werkzeuge	32'124.02	46'000	43'406.50
3150.01	Unterhalt Möbel	2'422.95	4'000	161.10
3151.12	Unterhalt Apparate, Maschinen, Geräte, Werkzeuge	21'941.58	28'600	16'310.40
3160.03	Mieten und Baurechtszinsen	21'383.10	18'300	18'300.00
3169.03	Übrige Mieten	1'537.76	5'300	17'680.00
33	<i>Abschreibungen Verwaltungsvermögen</i>	108'161.65	100'600	102'536.75
3300.60	Ordentliche Abschreibungen Mobilien	108'161.65	100'600	102'536.75
<u>4</u>	<u>Ertrag</u>	<u>0.00</u>	<u>-8'000</u>	<u>0.00</u>
42	<i>Entgelte</i>	0.00	-8'000	0.00
4260.00	Rückerstattungen Dritter	0.00	-8'000	0.00
2002180	Tagesbetreuung	127'103.99	173'200	87'843.92
<u>3</u>	<u>Aufwand</u>	<u>715'075.98</u>	<u>733'700</u>	<u>612'930.20</u>
30	<i>Personalaufwand</i>	493'763.05	535'500	436'184.00
3010.00	Löhne Verwaltungs- und Betriebspersonal	423'623.95	466'700	374'336.75
3020.00	Löhne Lehrkräfte	0.85	0	0.00
3049.00	Übrige Zulagen	1'450.00	0	0.00
3050.00	AG-Beiträge AHV, IV, EO, ALV, FAK	32'941.90	35'600	28'077.00
3052.00	AG-Beiträge Pensionskasse	31'441.40	28'400	29'976.00
3053.00	AG-Beiträge Unfallversicherung, Krankentaggeld	4'034.70	3'800	3'794.25
3090.02	Kurse und Fortbildung	270.25	1'000	0.00
31	<i>Sach- und übriger Betriebsaufwand</i>	221'312.93	198'200	176'746.20
3105.01	Lebensmittel Tagesbetreuung	182'674.53	160'000	142'053.40
3130.20	Schülertransporte durch Dritte	20'282.50	18'500	17'600.00
3170.00	Reisekosten und Spesen	3'814.05	4'700	2'565.10
3181.00	Tatsächliche Forderungsverluste	0.00	0	538.00
3199.00	Übriger Betriebsaufwand	14'541.85	15'000	13'989.70
<u>4</u>	<u>Ertrag</u>	<u>-587'971.99</u>	<u>-560'500</u>	<u>-525'086.28</u>
42	<i>Entgelte</i>	-2'562.20	-1'000	-11'977.75
4260.05	Rückerstattungen Taggelder	-2'562.20	-1'000	-11'977.75
46	<i>Transferertrag</i>	-585'409.79	-559'500	-513'108.53
4631.00	Beiträge vom Kanton	-133'965.34	-146'500	-81'767.58
4637.05	Elternbeiträge	-451'444.45	-413'000	-431'340.95
2002190	Schulleitung und Schulverwaltung	1'050'440.71	919'900	936'825.54
<u>3</u>	<u>Aufwand</u>	<u>1'348'751.14</u>	<u>1'223'300</u>	<u>1'225'788.05</u>
30	<i>Personalaufwand</i>	1'113'689.10	1'026'200	1'025'795.05
3000.00	Löhne, Tag- und Sitzungsgelder Behörden/Kommissionen	25'580.00	22'700	32'570.00
3010.04	Löhne Schulleitungen	594'275.60	512'200	570'542.15
3010.05	Löhne Schulsekretariat inkl. Lernende	252'810.20	268'300	207'414.45
3020.00	Löhne Lehrkräfte	0.00	3'800	0.00
3049.00	Übrige Zulagen	14'437.00	0	0.00
3050.00	AG-Beiträge AHV, IV, EO, ALV, FAK	71'354.10	65'900	61'876.90
3052.00	AG-Beiträge Pensionskasse	91'279.50	86'000	77'747.25
3053.00	AG-Beiträge Unfallversicherung, Krankentaggeld	8'295.55	8'300	8'411.15
3091.00	Personalwerbung	17'621.05	20'000	31'308.50
3099.00	Übriger Personalaufwand	38'036.10	39'000	35'924.65
31	<i>Sach- und übriger Betriebsaufwand</i>	121'421.49	84'800	88'614.60
3100.00	Büromaterial	1'009.80	2'500	1'460.85
3102.00	Drucksachen, Publikationen	3'126.75	4'500	2'698.50
3103.00	Fachliteratur, Zeitschriften	1'894.00	3'300	3'386.00
3110.00	Anschaffung Büromöbel und -geräte	1'870.90	2'500	781.40
3130.02	Personalaufwand durch Dritte	12'565.80	12'600	7'760.70
3130.04	Porti	619.25	200	400.80
3130.15	Mitglieder- und Verbandsbeiträge	1'864.00	2'000	2'462.00
3130.55	Übersetzungen	6'393.00	8'500	9'597.55
3132.02	Honorare externe Berater	0.00	0	37'695.00
3150.00	Unterhalt Büromöbel und -geräte	0.00	500	0.00
3161.01	Mieten und Benützungskosten	58'408.65	2'000	2'016.00
3170.00	Reisekosten und Spesen	14'723.56	21'700	12'699.30

Erfolgsrechnung - institutionelle Gliederung, Einzelkonten

Gemeinde Davos

	Bezeichnung	Rechnung 2025	Budget 2025	Rechnung 2024
3199.03	übriger Betriebsaufwand	18'945.78	24'500	7'656.50
39	Interne Verrechnungen	113'640.55	112'300	111'378.40
3900.01	Material- und Warenbezüge Allgemein (100, 110)	255.40	800	511.70
3900.07	Material- und Warenbezüge Werkstatt (410)	238.55	0	319.30
3910.02	Dienstleistungen Forstwirtschaft (420)	195.50	0	0.00
3910.07	Dienstleistungen Bevölkerungs-/Ordnungsamt (130)	2'500.00	3'500	2'500.00
3910.27	Dienstleistungen Werkstatt (410)	3'283.00	0	514.50
3930.01	Betriebs- und Verwaltungskosten Allg./EDV (110, 140)	107'168.10	108'000	107'532.90
4	Ertrag	-298'310.43	-303'400	-288'962.51
42	Entgelte	-4'255.80	-16'000	-2'260.90
4260.00	Rückerstattungen Dritter	-4'255.80	-1'000	-1'975.00
4260.05	Rückerstattungen Taggelder	0.00	-15'000	-285.90
46	Transferertrag	-294'054.63	-287'400	-286'701.61
4631.14	Beiträge vom Kanton Schulleitung	-294'054.63	-287'400	-286'701.61
2002192	Volksschule Sonstiges	325'047.48	368'200	191'083.65
3	Aufwand	823'649.64	829'700	657'475.95
30	Personalaufwand	158'690.51	162'500	140'436.80
3010.00	Löhne Verwaltungs- und Betriebspersonal	18'085.20	16'500	22'792.65
3020.00	Löhne Lehrkräfte	-166.50	0	0.00
3020.01	Löhne Schwimminstruktoren	62'752.70	51'300	55'561.95
3050.00	AG-Beiträge AHV, IV, EO, ALV, FAK	6'376.55	5'500	6'297.50
3052.00	AG-Beiträge Pensionskasse	4'417.50	4'300	5'630.85
3053.00	AG-Beiträge Unfallversicherung, Krankentaggeld	746.95	800	789.10
3090.02	Kurse und Fortbildung	55'803.39	58'800	48'204.00
3099.00	Übriger Personalaufwand	10'674.72	25'300	1'160.75
31	Sach- und übriger Betriebsaufwand	470'709.53	466'200	376'522.45
3101.07	Treibstoffe	1'959.45	4'000	2'730.90
3109.06	Lehrerbibliothek	2'598.65	3'200	3'492.15
3130.07	Telefon, Konzessionen	6'525.00	10'000	6'772.60
3130.20	Schülertransporte durch Dritte	144'849.60	103'000	103'875.40
3134.01	Betriebshaftpflichtversicherung	9'517.40	8'500	9'517.40
3134.02	MFZ-Versicherung Schülertransporte Wiesen	1'228.60	1'400	1'228.60
3134.03	Schülerunfallversicherung	6'896.70	7'000	6'889.60
3137.01	Verkehrssteuern, Konzessionen	320.75	200	300.75
3138.01	Schwimmabzeichen, Tests	3'750.00	1'500	0.00
3151.06	Unterhalt Fahrzeuge	1'065.75	3'000	340.05
3161.01	Mieten und Benützungskosten	30'003.70	55'000	44'512.95
3170.00	Reisekosten und Spesen	508.05	0	565.70
3171.00	Exkursionen, Schulreisen und Lager	106'945.00	120'000	54'605.70
3171.01	Veranstaltungen	51'063.60	54'400	54'698.70
3171.02	Auslagen Wintersporttage	103'477.28	95'000	86'991.95
33	Abschreibungen Verwaltungsvermögen	24'211.55	21'900	0.00
3300.60	Ordentliche Abschreibungen Mobilien	24'211.55	21'900	0.00
36	Transferaufwand	48'863.10	56'000	37'490.70
3631.02	Heilpädagogischer Dienst GR	48'863.10	56'000	37'490.70
39	Interne Verrechnungen	121'174.95	123'100	103'026.00
3910.09	Dienstleistungen VBD (400)	60'214.20	61'600	58'934.50
3910.11	Dienstleistungen Wellness- und Erlebnisbad (180/530)	21'394.80	22'000	21'254.95
3910.12	Dienstleistungen Werkbetrieb (410)	100.10	500	2'043.50
3910.22	Dienstleistungen Leihbibliothek (160)	33'400.00	34'500	16'025.00
3910.31	Dienstleistungen Eistraum (180)	6'065.85	4'500	4'768.05
4	Ertrag	-498'602.16	-461'500	-466'392.30
42	Entgelte	-34'211.00	-36'500	-37'797.15
4260.00	Rückerstattungen Dritter	-34'211.00	-36'500	-37'797.15
46	Transferertrag	-380'944.51	-341'200	-427'769.00
4614.04	Entschädigung Logopädie	-276'559.30	-210'000	-284'730.50
4631.15	Beiträge vom Kanton Transportkosten	-76'707.65	-110'000	-86'136.70
4631.21	Beiträge vom Kanton freiwilliger Schulsport	-155.16	-1'200	-1'000.00
4635.07	Sponsorenbeiträge Wintersporttage	-24'400.00	-12'000	-15'100.00
4637.04	Elternbeiträge Wintersporttage	0.00	0	-39'403.50
4637.06	Elternbeiträge Schulreisen, Klassenlager, Exkursionen	-3'122.40	-8'000	-1'398.30
49	Interne Verrechnungen	-83'446.65	-83'800	-826.15

Erfolgsrechnung - institutionelle Gliederung, Einzelkonten

Gemeinde Davos

	Bezeichnung	Rechnung 2025	Budget 2025	Rechnung 2024
4910.34	Dienstleistungen Volksschule (200)	-83'223.35	-83'000	0.00
4940.01	Interne Verrechnung von kalk. Zinsen (Fonds)	-223.30	-800	-826.15
2002200	Sonderschulung	312'667.55	333'000	334'366.75
<u>3</u>	<u>Aufwand</u>	<u>312'667.55</u>	<u>333'000</u>	<u>349'556.75</u>
36	<i>Transferaufwand</i>	<i>312'667.55</i>	<i>333'000</i>	<i>349'556.75</i>
3612.02	Beiträge an Sonderschulen	300'967.55	308'000	337'396.75
3635.16	Time-out Platzierungen	11'700.00	25'000	12'160.00
<u>4</u>	<u>Ertrag</u>	<u>0.00</u>	<u>0</u>	<u>-15'190.00</u>
42	<i>Entgelte</i>	<i>0.00</i>	<i>0</i>	<i>-15'190.00</i>
4260.00	Rückerstattungen Dritter	0.00	0	-15'190.00
2004330	Schulgesundheitsdienst	51'180.32	60'900	58'205.70
<u>3</u>	<u>Aufwand</u>	<u>56'394.97</u>	<u>75'900</u>	<u>69'163.60</u>
30	<i>Personalaufwand</i>	<i>31'177.20</i>	<i>31'600</i>	<i>31'144.95</i>
3010.05	Löhne Schulsekretariat inkl. Lernende	0.00	2'500	0.00
3010.18	Löhne Schulzahnärzte	28'835.50	27'000	28'801.30
3050.00	AG-Beiträge AHV, IV, EO, ALV, FAK	2'319.00	2'000	2'316.25
3053.00	AG-Beiträge Unfallversicherung, Krankentaggeld	22.70	100	27.40
31	<i>Sach- und übriger Betriebsaufwand</i>	<i>24'105.30</i>	<i>42'300</i>	<i>33'828.65</i>
3101.03	Verbrauchsmaterial	1'848.90	2'500	2'372.60
3136.01	schulärztlicher Dienst	19'872.00	24'800	24'445.50
3136.02	Honorar Schulzahnpflege	2'065.90	15'000	6'762.05
3170.00	Reisekosten und Spesen	318.50	0	248.50
36	<i>Transferaufwand</i>	<i>1'112.47</i>	<i>2'000</i>	<i>4'190.00</i>
3614.13	Beitrag Spitalschule	1'112.47	2'000	4'190.00
<u>4</u>	<u>Ertrag</u>	<u>-5'214.65</u>	<u>-15'000</u>	<u>-10'957.90</u>
42	<i>Entgelte</i>	<i>-5'214.65</i>	<i>-15'000</i>	<i>-10'957.90</i>
4260.06	Elternbeiträge Schulzahnpflege	-5'055.15	-15'000	-10'634.35
4290.10	Eingang abgeschriebener Forderungen	-159.50	0	-323.55
210	Informatik Volksschule	217'793.08	0	467'151.70
2102190	Schulleitung und Schulverwaltung	217'793.08	0	467'151.70
<u>3</u>	<u>Aufwand</u>	<u>217'793.08</u>	<u>0</u>	<u>523'658.80</u>
31	<i>Sach- und übriger Betriebsaufwand</i>	<i>0.00</i>	<i>0</i>	<i>406'547.50</i>
3113.00	Anschaffung Hardware	0.00	0	198'817.20
3118.00	Anschaffung Software/Release-Wechsel	0.00	0	22'810.75
3132.02	Honorare externe Berater	0.00	0	23'876.05
3153.00	Informatik Unterhalt Hardware	0.00	0	17'660.55
3158.01	Informatik Unterhalt Software / Benützungsgebühren	0.00	0	147'761.30
3199.01	MWST-Vorsteuerminderung	0.00	0	-4'378.35
33	<i>Abschreibungen Verwaltungsvermögen</i>	<i>217'793.08</i>	<i>0</i>	<i>117'111.30</i>
3300.60	Ordentliche Abschreibungen Mobilien	217'793.08	0	117'110.30
3320.10	Ordentliche Abschreibungen Software	0.00	0	1.00
<u>4</u>	<u>Ertrag</u>	<u>0.00</u>	<u>0</u>	<u>-56'507.10</u>
48	<i>Ausserordentlicher Ertrag</i>	<i>0.00</i>	<i>0</i>	<i>-56'507.10</i>
4840.00	Ausserordentliche Finanzerträge	0.00	0	-56'507.10
220	Weiterführende Bildungseinrichtungen	1'902'514.75	1'950'000	1'829'104.50
2202140	Musikschule	582'500.00	570'000	566'191.70
<u>3</u>	<u>Aufwand</u>	<u>592'500.00</u>	<u>580'000</u>	<u>576'191.70</u>

Erfolgsrechnung - institutionelle Gliederung, Einzelkonten

Gemeinde Davos

	Bezeichnung	Rechnung 2025	Budget 2025	Rechnung 2024
36	<i>Transferaufwand</i>	592'500.00	580'000	576'191.70
3636.01	Musikunterricht	582'500.00	570'000	566'191.70
3636.21	Beiträge Legat P. und I. Issler	10'000.00	10'000	10'000.00
4	<u>Ertrag</u>	-10'000.00	-10'000	-10'000.00
45	<i>Entnahmen aus Fonds / Spezialfinanzierungen</i>	-10'000.00	-10'000	-10'000.00
4501.00	Entnahmen aus Fonds FK	-10'000.00	-10'000	-10'000.00
2202300	Berufliche Grundbildung	0.00	0	0.00
3	<u>Aufwand</u>	0.00	1'500	500.00
36	<i>Transferaufwand</i>	0.00	1'500	500.00
3636.19	Beiträge Schulfonds	0.00	1'500	500.00
4	<u>Ertrag</u>	0.00	-1'500	-500.00
45	<i>Entnahmen aus Fonds / Spezialfinanzierungen</i>	0.00	-1'500	-500.00
4511.00	Entnahmen aus Fonds EK	0.00	-1'500	-500.00
2202510	Schweizerische Alpine Mittelschule Davos	997'582.75	1'071'500	1'046'612.80
3	<u>Aufwand</u>	997'582.75	1'076'500	1'046'612.80
36	<i>Transferaufwand</i>	997'582.75	1'076'500	1'046'612.80
3636.00	Beiträge an private Organisationen ohne Erwerbszweck	450'000.00	450'000	450'000.00
3636.02	Beiträge an Untergymnasium	547'582.75	621'500	596'612.80
3636.19	Beiträge Schulfonds	0.00	5'000	0.00
4	<u>Ertrag</u>	0.00	-5'000	0.00
45	<i>Entnahmen aus Fonds / Spezialfinanzierungen</i>	0.00	-5'000	0.00
4511.00	Entnahmen aus Fonds EK	0.00	-5'000	0.00
2202511	Schweizerisches Sport-Gymnasium Davos	262'958.00	263'000	187'200.00
3	<u>Aufwand</u>	262'958.00	263'000	187'200.00
36	<i>Transferaufwand</i>	75'758.00	75'800	0.00
3660.00	Ordentliche Abschreibungen Investitionsbeiträge	75'758.00	75'800	0.00
39	<i>Interne Verrechnungen</i>	187'200.00	187'200	187'200.00
3920.95	Mieten/Benützungskonten gemeindeintern	187'200.00	187'200	187'200.00
2202519	auswärtige gymnasiale Maturitätsschulen	59'474.00	45'500	29'100.00
3	<u>Aufwand</u>	59'474.00	45'500	29'100.00
36	<i>Transferaufwand</i>	59'474.00	45'500	29'100.00
3636.02	Beiträge an Untergymnasium	59'474.00	45'500	29'100.00
240	Soziales (bis 2020: Dep. 3, Bereich 310)	2'730'006.90	3'127'200	2'422'097.41
3101403	Übriges Rechtswesen	-1'200.00	-5'000	-3'834.80
3	<u>Aufwand</u>	0.00	0	-1'600.00
31	<i>Sach- und übriger Betriebsaufwand</i>	0.00	0	-1'600.00
3180.00	Wertberichtigungen auf Forderungen (Delkredere)	0.00	0	-1'600.00
4	<u>Ertrag</u>	-1'200.00	-5'000	-2'234.80
46	<i>Transferertrag</i>	-1'200.00	-5'000	-2'234.80
4637.01	Rückerstattungen Prozessführung	-1'200.00	-5'000	-2'234.80
3102192	Schulsozialarbeit	278'719.04	277'200	282'746.30

Erfolgsrechnung - institutionelle Gliederung, Einzelkonten

Gemeinde Davos

	Bezeichnung	Rechnung 2025	Budget 2025	Rechnung 2024
<u>3</u>	<u>Aufwand</u>	<u>280'905.74</u>	<u>277'200</u>	<u>282'746.30</u>
30	<i>Personalaufwand</i>	274'973.50	272'700	277'331.10
3010.00	Löhne Verwaltungs- und Betriebspersonal	225'665.40	227'800	223'725.80
3050.00	AG-Beiträge AHV, IV, EO, ALV, FAK	17'490.80	18'400	17'908.95
3052.00	AG-Beiträge Pensionskasse	24'261.00	24'000	23'590.20
3053.00	AG-Beiträge Unfallversicherung, Krankentaggeld	2'091.10	2'500	2'317.85
3090.00	Aus- und Weiterbildung Personal	5'465.20	0	9'788.30
31	<i>Sach- und übriger Betriebsaufwand</i>	5'932.24	4'500	5'415.20
3130.48	Auslagen Schulsozialarbeit	2'038.13	4'000	2'884.40
3161.01	Mieten und Benützungskosten	2'477.61	0	778.60
3170.00	Reisekosten und Spesen	1'416.50	500	1'752.20
<u>4</u>	<u>Ertrag</u>	<u>-2'186.70</u>	<u>0</u>	<u>0.00</u>
42	<i>Entgelte</i>	-2'186.70	0	0.00
4260.05	Rückerstattungen Taggelder	-2'186.70	0	0.00
3105430	Alimentenbevorschussung und -inkasso	66'086.53	65'000	-30'100.93
<u>3</u>	<u>Aufwand</u>	<u>103'370.00</u>	<u>115'000</u>	<u>97'326.00</u>
31	<i>Sach- und übriger Betriebsaufwand</i>	-350.00	0	-7'400.00
3180.00	Wertberichtigungen auf Forderungen (Delkredere)	-223'133.60	0	-7'400.00
3181.00	Tatsächliche Forderungsverluste	222'783.60	0	0.00
36	<i>Transferaufwand</i>	103'720.00	115'000	104'726.00
3637.02	Alimentenbevorschussung	103'720.00	115'000	104'726.00
<u>4</u>	<u>Ertrag</u>	<u>-37'283.47</u>	<u>-50'000</u>	<u>-127'426.93</u>
46	<i>Transferertrag</i>	-37'283.47	-50'000	-127'426.93
4637.02	Alimenteninkasso	-37'283.47	-50'000	-127'426.93
3105451	Kinderkrippen und Kinderhorte	509'586.69	623'500	442'895.11
<u>3</u>	<u>Aufwand</u>	<u>575'269.69</u>	<u>652'500</u>	<u>472'269.11</u>
31	<i>Sach- und übriger Betriebsaufwand</i>	15'696.85	0	0.00
3120.02	Energie	8'481.35	0	0.00
3134.00	Sachversicherungsprämien	781.10	0	0.00
3144.06	Unterhalt Gebäude	6'434.40	0	0.00
36	<i>Transferaufwand</i>	557'533.59	652'500	472'269.11
3611.08	Familienergänzende Kinderbetreuung	532'092.99	600'000	445'744.61
3614.00	Entschädigungen an öffentlichen Unternehmungen	2'789.00	3'500	2'700.00
3636.00	Beiträge an private Organisationen ohne Erwerbszweck	0.00	0	15'000.00
3636.20	Beiträge Legat Dr. J.E. und U. Wolf-Noell	2'300.00	4'000	2'400.00
3636.35	Beiträge an Kinderkrippen für Frühförderung	20'351.60	45'000	6'424.50
39	<i>Interne Verrechnungen</i>	2'039.25	0	0.00
3990.01	Kehrichtgrundgebühren (410)	325.45	0	0.00
3990.03	Wasser- und Kanalisationsgebühren (400)	1'713.80	0	0.00
<u>4</u>	<u>Ertrag</u>	<u>-65'683.00</u>	<u>-29'000</u>	<u>-29'374.00</u>
44	<i>Finanzertrag</i>	-46'200.00	0	0.00
4470.02	Mietzinseinnahmen	-46'200.00	0	0.00
45	<i>Entnahmen aus Fonds / Spezialfinanzierungen</i>	-2'300.00	-4'000	-2'400.00
4501.00	Entnahmen aus Fonds FK	-2'300.00	-4'000	-2'400.00
46	<i>Transferertrag</i>	-17'183.00	-25'000	-26'974.00
4631.00	Beiträge vom Kanton	-17'183.00	-25'000	-26'974.00
3105720	Gesetzliche wirtschaftliche Hilfe	930'008.16	1'095'500	869'801.21
<u>3</u>	<u>Aufwand</u>	<u>2'071'560.60</u>	<u>1'649'500</u>	<u>1'704'813.18</u>
31	<i>Sach- und übriger Betriebsaufwand</i>	0.00	0	8'600.00
3180.00	Wertberichtigungen auf Forderungen (Delkredere)	-2'662.30	0	8'600.00
3181.00	Tatsächliche Forderungsverluste	2'662.30	0	0.00

Erfolgsrechnung - institutionelle Gliederung, Einzelkonten

Gemeinde Davos

	Bezeichnung	Rechnung 2025	Budget 2025	Rechnung 2024
36	<i>Transferaufwand</i>	2'071'560.60	1'649'500	1'696'213.18
3614.11	Behandlungskosten ausländischer Gäste aufgrund nicht versicherter Leistungen	119.45	15'000	11'239.95
3631.10	Beitrag an Kanton, interkommunaler Pool stationäre Kosten Kinderschutzmassnahmen	296'655.50	270'000	259'611.10
3637.03	Schweizer Bürger in der Gemeinde	888'068.92	690'000	651'694.98
3637.09	Ausländer in der Gemeinde	376'640.42	173'000	176'231.35
3637.15	Kostenbeiträge KESB	320'396.21	250'000	360'982.85
3637.19	Mandatskosten KESB	42'857.55	50'000	42'779.00
3637.20	Einwohner in stationären Einrichtungen	139'344.15	194'500	188'057.95
3637.21	Elternbeitrag an Kanton stationäre Kosten Kinderschutzmassnahmen (80 %)	7'478.40	7'000	5'616.00
4	<u>Ertrag</u>	<u>-1'141'552.44</u>	<u>-554'000</u>	<u>-835'011.97</u>
42	<i>Entgelte</i>	-960'698.26	-474'000	-647'682.00
4260.07	Rückerstattungen für Einwohner	-660'100.04	-342'000	-397'033.80
4260.15	Rückerstattungen für Ausländer	-293'849.92	-127'000	-241'580.80
4260.18	Rückerstattungen Mandatskosten KESB	-6'748.30	-5'000	-9'067.40
46	<i>Transferertrag</i>	-180'854.18	-80'000	-187'329.97
4611.10	Entschädigung des Kantons für Kosten stationäre Kinderschutzmassnahmen	-180'854.18	-80'000	-187'329.97
3105730	Asylwesen	89'887.70	140'000	32'950.84
3	<u>Aufwand</u>	<u>691'908.80</u>	<u>635'000</u>	<u>599'796.10</u>
36	<i>Transferaufwand</i>	691'908.80	635'000	599'796.10
3611.16	Entschädigung an Kanton für unbegleitete minderjährige Flüchtlinge	27'115.05	15'000	15'973.40
3637.11	anerkannte Flüchtlinge	547'792.35	615'000	577'298.70
3637.15	Kostenbeiträge KESB	106'570.00	0	4'960.00
3637.19	Mandatskosten KESB	0.00	5'000	828.00
3637.20	Einwohner in stationären Einrichtungen	10'431.40	0	0.00
3637.21	Elternbeitrag an Kanton stationäre Kosten Kinderschutzmassnahmen (80 %)	0.00	0	736.00
4	<u>Ertrag</u>	<u>-602'021.10</u>	<u>-495'000</u>	<u>-566'845.26</u>
42	<i>Entgelte</i>	-370'310.20	-315'000	-315'257.15
4260.12	Rückerstattungen für anerkannte Flüchtlinge	-370'310.20	-315'000	-315'257.15
46	<i>Transferertrag</i>	-231'710.90	-180'000	-251'588.11
4611.05	Globalpauschalen für anerkannte Flüchtlinge	-230'342.20	-180'000	-231'469.52
4611.07	Entschädigung des Kantons für unbegleitete minderjährige Flüchtlinge	-1'368.70	0	0.00
4611.10	Entschädigung des Kantons für Kosten stationäre Kinderschutzmassnahmen	0.00	0	-20'118.59
3105731	Personen mit Schutzstatus S	-44'857.26	-25'000	-35'425.85
3	<u>Aufwand</u>	<u>425'701.45</u>	<u>405'000</u>	<u>405'443.95</u>
36	<i>Transferaufwand</i>	425'701.45	405'000	405'443.95
3637.22	Beiträge für Personen mit Schutzstatus S	425'701.45	405'000	405'443.95
4	<u>Ertrag</u>	<u>-470'558.71</u>	<u>-430'000</u>	<u>-440'869.80</u>
42	<i>Entgelte</i>	-59'817.02	-50'000	-50'825.80
4260.16	Rückerstattungen für Personen mit Schutzstatus S	-59'817.02	-50'000	-50'825.80
46	<i>Transferertrag</i>	-410'741.69	-380'000	-390'044.00
4611.12	Entschädigung des Kantons für Personen mit Schutzstatus S	-410'741.69	-380'000	-390'044.00
3105790	Übrige Fürsorge	55'342.40	63'500	47'714.10
3	<u>Aufwand</u>	<u>90'000.15</u>	<u>120'500</u>	<u>96'984.50</u>
31	<i>Sach- und übriger Betriebsaufwand</i>	2'569.60	3'000	926.15
3109.05	Aufwand Verbilligungsaktionen	1'113.40	2'000	1'742.45
3132.15	Vertrauenärzte/-zahnärzte	1'456.20	1'000	83.70
3180.00	Wertberichtigungen auf Forderungen (Delkredere)	-42'460.05	0	-900.00
3181.00	Tatsächliche Forderungsverluste	42'460.05	0	0.00

Erfolgsrechnung - institutionelle Gliederung, Einzelkonten

Gemeinde Davos

	Bezeichnung	Rechnung 2025	Budget 2025	Rechnung 2024
35	<i>Einlagen in Fonds / Spezialfinanzierungen</i>	3'175.30	5'000	5'556.00
3501.00	Einlagen in Fonds FK	3'175.30	5'000	5'556.00
36	<i>Transferaufwand</i>	56'571.25	82'500	61'918.35
3631.09	Beitrag an Kanton, Integrationsförderung	16'725.10	20'000	20'038.80
3636.20	Beiträge Legat Dr. J.E. und U. Wolf-Noell	10'000.00	10'000	10'000.00
3636.21	Beiträge Legat P. und I. Issler	0.00	5'000	1'200.00
3636.42	Pro Junior GR, Beitrag PAT mit Eltern lernen	17'500.00	17'500	19'250.00
3637.14	Beiträge Legat F. Staubli	7'676.25	15'000	7'827.95
3637.18	Beiträge aus Sozialhilfefonds	4'669.90	15'000	3'601.60
39	<i>Interne Verrechnungen</i>	27'684.00	30'000	28'584.00
3920.12	Verzicht Mietzinsanpassung für einkommensschwächere Personen (510)	27'684.00	30'000	28'584.00
4	<u>Ertrag</u>	-34'657.75	-57'000	-49'270.40
42	<i>Entgelte</i>	-8'332.25	-7'000	-18'140.35
4250.09	Ertrag Verbilligungsaktionen	-999.20	-2'000	-2'029.50
4260.01	Rückerstattungen Krankenkassenprämien	-7'333.05	-5'000	-16'110.85
45	<i>Entnahmen aus Fonds / Spezialfinanzierungen</i>	-22'346.15	-45'000	-22'629.55
4501.00	Entnahmen aus Fonds FK	-22'346.15	-45'000	-22'629.55
46	<i>Transferertrag</i>	-3'175.30	-5'000	-5'556.00
4637.08	Beiträge für Sozialhilfefonds	-3'175.30	-5'000	-5'556.00
49	<i>Interne Verrechnungen</i>	-804.05	0	-2'944.50
4940.01	Interne Verrechnung von kalk. Zinsen (Fonds)	-804.05	0	-2'944.50
3105791	Sozialdienst	846'433.64	892'500	815'351.43
3	<u>Aufwand</u>	869'923.64	902'400	832'108.03
30	<i>Personalaufwand</i>	789'385.85	810'700	770'152.75
3000.03	Sitzungsgelder Kommissionen	270.00	600	720.00
3010.00	Löhne Verwaltungs- und Betriebspersonal	652'483.95	678'400	644'888.85
3050.00	AG-Beiträge AHV, IV, EO, ALV, FAK	53'220.65	54'200	51'317.10
3052.00	AG-Beiträge Pensionskasse	66'912.50	61'600	63'546.60
3053.00	AG-Beiträge Unfallversicherung, Krankentaggeld	6'359.00	7'400	6'753.30
3090.00	Aus- und Weiterbildung Personal	5'746.80	5'000	0.00
3091.00	Personalwerbung	0.00	500	0.00
3099.00	Übriger Personalaufwand	4'392.95	3'000	2'926.90
31	<i>Sach- und übriger Betriebsaufwand</i>	57'363.64	62'200	36'759.08
3100.00	Büromaterial	310.80	500	156.50
3103.00	Fachliteratur, Zeitschriften	1'666.65	2'500	3'115.55
3110.00	Anschaffung Büromöbel und -geräte	0.00	2'500	0.00
3130.04	Porti	0.00	0	46.50
3130.08	Auslagen Jugendtreff	39'076.53	40'000	21'891.75
3130.15	Mitglieder- und Verbandsbeiträge	504.00	500	500.00
3130.28	Betreibungsgebühren	1'118.20	3'000	1'586.95
3130.43	Post- und Bankgebühren	281.85	1'000	814.36
3130.47	Supervision	0.00	3'000	0.00
3161.01	Mieten und Benützungskosten	7'094.36	0	1'863.35
3170.00	Reisekosten und Spesen	4'012.40	4'200	3'099.02
3199.00	Übriger Betriebsaufwand	3'298.85	5'000	3'685.10
36	<i>Transferaufwand</i>	5'681.95	15'000	9'998.15
3636.07	Suchtprävention	5'681.95	15'000	9'998.15
39	<i>Interne Verrechnungen</i>	17'492.20	14'500	15'198.05
3900.01	Material- und Warenbezüge Allgemein (100, 110)	1'131.15	0	442.15
3900.02	Material- und Warenbezüge Forstwirtschaft (420)	162.00	0	0.00
3910.07	Dienstleistungen Bevölkerungs-/Ordnungsamt (130)	230.00	0	0.00
3910.12	Dienstleistungen Werkbetrieb (410)	641.05	0	20.00
3920.95	Mieten/Benützungskosten gemeindeintern	330.00	0	185.00
3930.01	Betriebs- und Verwaltungskosten Allg./EDV (110, 140)	14'998.00	14'500	14'550.90
4	<u>Ertrag</u>	-23'490.00	-9'900	-16'756.60
42	<i>Entgelte</i>	-22'580.00	-6'400	-16'136.60
4210.00	Gebühren für Amtshandlungen	-17'500.00	-3'000	-5'020.00
4210.08	Gebühren Diverse	-2'200.00	-2'000	-2'570.00
4210.12	Betreibungsgebühren	0.00	-400	-1'250.75
4240.28	FIAZ-/FUD-Kurse	-1'000.00	0	0.00

Erfolgsrechnung - institutionelle Gliederung, Einzelkonten

Gemeinde Davos

	Bezeichnung	Rechnung 2025	Budget 2025	Rechnung 2024
4260.05	Rückerstattungen Taggelder	0.00	0	-5'018.40
4290.06	Einnahmen Jugendtreff	-1'880.00	-1'000	-2'277.45
44	Finanzertrag	-910.00	-600	-620.00
4472.02	Vermietung Living Room	-910.00	-600	-620.00
49	Interne Verrechnungen	0.00	-2'900	0.00
4940.02	Interne Verrechnung kalk. Zinsen Fonds Sozialdienst	0.00	-2'900	0.00
3105920	Hilfsaktionen	0.00	0	0.00
3	Departement Gesellschaft, Gesundheit und Sicherheit	25'791'801.89	20'863'600	11'572'205.45
300	Gesundheit	17'802'364.89	12'268'700	3'598'981.80
1904110	Spitäler (2018 bis 2020: Dep. 1, Bereich 190)	17'020'531.95	11'434'100	2'823'181.15
<u>3</u>	<u>Aufwand</u>	<u>17'128'031.95</u>	<u>11'541'700</u>	<u>2'930'681.15</u>
33	<i>Abschreibungen Verwaltungsvermögen</i>	0.00	1'100	0.00
3300.40	Ordentliche Abschreibungen Hochbauten	0.00	1'100	0.00
36	<i>Transferaufwand</i>	17'128'031.95	11'540'600	2'930'681.15
3611.06	Leistungsbeiträge stationär Spital Davos	305'976.00	380'000	346'571.35
3611.07	Leistungsbeiträge stationär andere Spitäler/Kliniken	768'900.00	760'000	744'585.65
3614.01	Betriebsbeiträge Spital Davos (kantonale GWL)	314'095.00	260'000	253'161.00
3614.12	à-fonds-perdu-Beitrag Spital Davos AG	8'450'000.00	8'780'000	0.00
3614.14	Betriebsbeiträge Spital Davos (GWL aus regionalpolitischen Gründen)	1'269'980.40	1'304'100	1'266'465.70
3614.15	Beitrag Sportmedizin	200'000.00	0	200'000.00
3636.36	Beitrag SRISM	0.00	0	-9'263.55
3640.00	Wertberichtigungen Darlehen VV	5'660'000.00	0	0.00
3660.00	Ordentliche Abschreibungen Investitionsbeiträge	159'080.55	56'500	129'161.00
<u>4</u>	<u>Ertrag</u>	<u>-107'500.00</u>	<u>-107'600</u>	<u>-107'500.00</u>
44	<i>Finanzertrag</i>	-107'500.00	-107'600	-107'500.00
4470.06	Baurechtszinsen	-107'500.00	-107'600	-107'500.00
1904121	Pflegeheim Spital Davos (2018 bis 2020: Dep. 1, Bereich 190)	248'093.10	290'000	248'752.05
<u>3</u>	<u>Aufwand</u>	<u>248'093.10</u>	<u>290'000</u>	<u>248'752.05</u>
36	<i>Transferaufwand</i>	248'093.10	290'000	248'752.05
3614.03	Pflegekosten Pflegeheim Spital Davos	248'093.10	290'000	248'752.05
1904210	Ambulante Krankenpflege (2018 bis 2020: Dep. 1, Bereich 190)	378'690.85	406'000	383'336.20
<u>3</u>	<u>Aufwand</u>	<u>378'690.85</u>	<u>406'000</u>	<u>383'336.20</u>
36	<i>Transferaufwand</i>	378'690.85	406'000	383'336.20
3614.06	Beitrag an Spitex Spital Davos	378'690.85	406'000	383'336.20
3004900	Gesundheitswesen, übriges	155'048.99	138'600	143'712.40
<u>3</u>	<u>Aufwand</u>	<u>276'964.09</u>	<u>256'600</u>	<u>260'916.40</u>
30	<i>Personalaufwand</i>	117'373.10	117'800	114'828.00
3010.00	Löhne Verwaltungs- und Betriebspersonal	100'152.00	100'900	98'375.35
3050.00	AG-Beiträge AHV, IV, EO, ALV, FAK	8'054.35	8'200	7'919.00
3052.00	AG-Beiträge Pensionskasse	8'206.20	7'600	7'509.00
3053.00	AG-Beiträge Unfallversicherung, Krankentaggeld	960.55	1'100	1'024.65
31	<i>Sach- und übriger Betriebsaufwand</i>	324.00	400	534.00

Erfolgsrechnung - institutionelle Gliederung, Einzelkonten

Gemeinde Davos

	Bezeichnung	Rechnung 2025	Budget 2025	Rechnung 2024
3170.00	Reisekosten und Spesen	324.00	400	324.00
3199.05	Ausgaben Coronavirus	0.00	0	210.00
36	Transferaufwand	152'206.99	138'400	145'554.40
3614.08	Beiträge an diverse Institutionen	16'298.65	11'000	12'225.35
3614.17	Beratungsstelle Gesundheit	37'650.10	44'900	23'476.05
3635.00	Beiträge an private Unternehmungen	12'758.24	0	10'103.00
3635.24	Pauschalen hausärztlicher Notfalldienst	85'500.00	82'500	99'750.00
39	Interne Verrechnungen	7'060.00	0	0.00
3920.06	Mieten, Benützungskosten Kongresszentrum (530)	7'060.00	0	0.00
4	Ertrag	-121'915.10	-118'000	-117'204.00
42	Entgelte	-121'915.10	-118'000	-117'204.00
4260.00	Rückerstattungen Dritter	-121'915.10	-118'000	-117'204.00
320	Bevölkerungsamt	3'261'413.09	3'195'400	2'754'149.12
1001111	Gemeindepolizei	1'124'231.04	1'117'400	1'044'415.35
3	Aufwand	1'793'588.84	1'844'600	1'719'004.80
30	Personalaufwand	366'188.22	368'000	307'503.75
3010.00	Löhne Verwaltungs- und Betriebspersonal	307'514.32	308'700	257'321.80
3050.00	AG-Beiträge AHV, IV, EO, ALV, FAK	23'928.35	24'800	19'565.95
3052.00	AG-Beiträge Pensionskasse	29'821.80	29'200	25'795.70
3053.00	AG-Beiträge Unfallversicherung, Krankentaggeld	2'757.00	3'300	2'606.30
3090.00	Aus- und Weiterbildung Personal	2'166.75	2'000	2'214.00
31	Sach- und übriger Betriebsaufwand	591'446.12	639'200	579'544.35
3100.00	Büromaterial	731.55	700	551.45
3102.00	Drucksachen, Publikationen	5'392.55	7'000	7'090.20
3110.00	Anschaffung Büromöbel und -geräte	154.90	300	0.00
3111.00	Anschaffung Maschinen, Geräte, Werkzeuge, Fahrzeuge	46.05	3'500	4'583.65
3112.01	Dienstkleider	1'476.55	3'000	3'131.40
3130.00	Dienstleistungen Dritter	61'033.65	55'000	45'209.10
3130.02	Personalaufwand durch Dritte	23'072.55	30'000	28'679.20
3130.61	Drittkosten WEF	479'336.25	520'000	474'246.25
3134.00	Sachversicherungsprämien	7'464.85	7'500	7'441.25
3137.01	Verkehrssteuern, Konzessionen	822.10	1'000	822.10
3151.00	Unterhalt Apparate, Maschinen, Geräte, Fahrzeuge, Werkzeuge	1'199.60	2'000	1'870.55
3151.06	Unterhalt Fahrzeuge	3'265.40	3'000	822.85
3161.01	Mieten und Benützungskosten	2'200.22	1'000	910.10
3170.00	Reisekosten und Spesen	1'278.00	2'200	1'187.70
3199.00	Übriger Betriebsaufwand	3'971.90	3'000	2'998.55
36	Transferaufwand	815'337.50	815'000	809'669.85
3611.04	Dienstleistungen Kantonspolizei (Gemeindepolizeiaufgaben)	815'337.50	815'000	809'669.85
39	Interne Verrechnungen	20'617.00	22'400	22'286.85
3900.01	Material- und Warenbezüge Allgemein (100, 110)	0.00	200	0.00
3900.04	Material- und Warenbezüge VBD (400)	3'674.85	3'500	3'045.55
3910.01	Dienstleistungen Abfallbewirtschaftung (410)	37.50	200	45.00
3910.12	Dienstleistungen Werkbetrieb (410)	10'469.80	10'000	12'076.35
3920.11	Mieten, Benützungskosten Werkstatt (410)	1'434.85	2'300	2'019.95
3920.95	Mieten/Benützungskosten gemeindeintern	0.00	1'200	100.00
3930.01	Betriebs- und Verwaltungskosten Allg./EDV (110, 140)	5'000.00	5'000	5'000.00
4	Ertrag	-669'357.80	-727'200	-674'589.45
42	Entgelte	-12'918.45	-27'000	-35'221.10
4210.08	Gebühren Diverse	0.00	0	-50.00
4240.26	Dienstleistungen	-6'611.20	-20'000	-4'189.35
4260.05	Rückerstattungen Taggelder	-1'996.75	0	-24'221.75
4270.00	Bussen	-4'182.90	-7'000	-6'760.00
4290.10	Eingang abgeschriebener Forderungen	-127.60	0	0.00
43	Verschiedene Erträge	-120.00	0	0.00
4310.00	Aktivierbare Eigenleistungen Sachanlagen	-120.00	0	0.00
49	Interne Verrechnungen	-656'319.35	-700'200	-639'368.35
4910.21	Dienstleistungen Gemeindepolizei / Ordnungsdienst (100)	-656'319.35	-700'200	-639'368.35

Erfolgsrechnung - institutionelle Gliederung, Einzelkonten

Gemeinde Davos

	Bezeichnung	Rechnung 2025	Budget 2025	Rechnung 2024
1006150	Gemeindestrassen	128'969.29	94'700	69'674.90
<u>3</u>	<u>Aufwand</u>	<u>226'020.49</u>	<u>126'700</u>	<u>105'822.55</u>
31	<i>Sach- und übriger Betriebsaufwand</i>	214'654.49	115'000	94'456.55
3101.03	Verbrauchsmaterial	1'287.90	2'000	1'729.45
3111.01	Anschaffung Signalisationen	34'810.20	30'000	9'763.75
3141.00	Unterhalt Strassen / Verkehrswege	2'868.35	3'000	2'041.00
3141.05	Markierungen durch Dritte	85'036.85	80'000	80'818.35
3151.00	Unterhalt Apparate, Maschinen, Geräte, Fahrzeuge, Werkzeuge	90'651.19	0	0.00
3181.00	Tatsächliche Forderungsverluste	0.00	0	104.00
33	<i>Abschreibungen Verwaltungsvermögen</i>	7'621.00	7'700	7'621.00
3300.30	Ordentliche Abschreibungen übr. Tiefbauten 40 J.	7'621.00	7'700	7'621.00
39	<i>Interne Verrechnungen</i>	3'745.00	4'000	3'745.00
3920.03	Mieten, Benützungskosten Betriebsgebäude Dorfstrasse 18 (510)	3'745.00	4'000	3'745.00
<u>4</u>	<u>Ertrag</u>	<u>-97'051.20</u>	<u>-32'000</u>	<u>-36'147.65</u>
42	<i>Entgelte</i>	-97'051.20	-32'000	-36'147.65
4240.21	Benützungsgebühren öffentlicher Grund	-35'211.20	-30'000	-34'169.15
4260.00	Rückerstattungen Dritter	-60'000.00	0	0.00
4260.02	Markierungen und Signale für Dritte	-1'840.00	-2'000	-1'978.50
1006151	Parkplätze	0.00	0	0.00
<u>3</u>	<u>Aufwand</u>	<u>1'299'960.70</u>	<u>1'165'400</u>	<u>1'146'146.04</u>
31	<i>Sach- und übriger Betriebsaufwand</i>	213'541.62	170'200	153'173.74
3101.03	Verbrauchsmaterial	1'058.20	1'500	1'571.90
3102.00	Drucksachen, Publikationen	580.99	1'500	840.60
3111.01	Anschaffung Signalisationen	21'894.01	20'000	15'611.65
3111.02	Anschaffung Parkuhren/Elektranten	25'733.72	20'000	19'021.40
3130.00	Dienstleistungen Dritter	26'541.90	0	0.00
3130.06	Telefon	3'584.67	3'500	4'168.85
3130.09	Unterhalt Parkuhren und Elektranten	44'007.58	40'000	31'296.55
3130.43	Post- und Bankgebühren	38'763.27	25'000	31'767.44
3137.05	Unternehmensabgabe Radio und Fernsehen	325.00	500	325.00
3141.05	Markierungen durch Dritte	15'957.26	15'000	12'948.05
3141.09	Unterhalt Parkplätze	9'363.77	9'000	8'009.45
3161.03	Anlage und Einrichtungen	119.98	5'000	0.00
3169.02	Miete Taxistandplatz Bahnhof Dorf	4'219.85	4'500	4'219.85
3169.03	Übrige Mieten	4'000.00	6'000	3'700.30
3169.06	Miete Parkplatz Sportzentrum	5'681.64	5'500	5'445.15
3169.07	Miete Parkplatz Stilli	1'200.00	1'200	1'200.00
3169.08	Miete Bahnhofareal Frauenkirch	5'806.75	5'900	5'731.80
3199.00	Übriger Betriebsaufwand	273.39	500	542.45
3199.01	MWST-Vorsteuerkürzung	4'429.64	5'600	6'773.30
33	<i>Abschreibungen Verwaltungsvermögen</i>	139'596.36	126'500	87'567.25
3300.60	Ordentliche Abschreibungen Mobilien	139'596.36	126'500	87'567.25
35	<i>Einlagen in Fonds / Spezialfinanzierungen</i>	273'621.15	0	194'333.42
3510.00	Einlagen in Spezialfinanzierungen EK	273'621.15	0	194'333.42
39	<i>Interne Verrechnungen</i>	673'201.57	868'700	711'071.63
3910.02	Dienstleistungen Forstwirtschaft (420)	579.25	2'000	1'974.50
3910.19	Dienstleistungen Werkbetrieb (410), Parkplätze	543'058.27	765'600	602'550.53
3910.21	Dienstleistungen Gemeindepolizei / Ordnungsdienst (100)	126'000.00	100'000	103'000.00
3910.30	Dienstleistungen Langlauf (180)	0.00	0	1'755.00
3940.00	Interne Verrechnung von kalk. Zinsen und Finanzaufwand	2'513.55	0	741.10
3990.01	Kehrichtgrundgebühren (410)	257.65	300	257.65
3990.03	Wasser- und Kanalisationsgebühren (400)	792.85	800	792.85
<u>4</u>	<u>Ertrag</u>	<u>-1'299'960.70</u>	<u>-1'165'400</u>	<u>-1'146'146.04</u>
42	<i>Entgelte</i>	-1'280'078.70	-1'146'500	-1'123'929.14
4240.07	Einnahmen Parkgebühren	-973'827.50	-900'000	-904'845.99
4240.26	Dienstleistungen	-2'120.00	-1'500	-1'939.15
4240.44	Einnahmen Campingplätze	-13'000.00	-15'000	-13'000.00
4270.02	Parkbussen	-291'131.20	-230'000	-204'144.00

Erfolgsrechnung - institutionelle Gliederung, Einzelkonten

Gemeinde Davos

	Bezeichnung	Rechnung 2025	Budget 2025	Rechnung 2024
43	<i>Verschiedene Erträge</i>	-4'400.00	0	0.00
4310.00	Aktivierbare Eigenleistungen Sachanlagen	-4'400.00	0	0.00
45	<i>Entnahmen aus Fonds / Spezialfinanzierungen</i>	0.00	-1'900	0.00
4510.00	Entnahmen aus Spezialfinanzierungen EK	0.00	-1'900	0.00
48	<i>Ausserordentlicher Ertrag</i>	0.00	0	-5'316.90
4840.00	Ausserordentliche Finanzerträge	0.00	0	-5'316.90
49	<i>Interne Verrechnungen</i>	-15'482.00	-17'000	-16'900.00
4910.07	Dienstleistungen Bevölkerungs-/Ordnungsamt (130)	-15'482.00	-17'000	-16'900.00
1300211	AHV-Zweigstelle	30'494.45	33'200	29'928.75
<u>3</u>	<u>Aufwand</u>	<u>44'131.25</u>	<u>48'200</u>	<u>43'288.75</u>
30	<i>Personalaufwand</i>	42'425.70	43'300	41'957.95
3010.00	Löhne Verwaltungs- und Betriebspersonal	35'203.75	35'900	34'682.45
3050.00	AG-Beiträge AHV, IV, EO, ALV, FAK	2'818.85	2'900	2'798.45
3052.00	AG-Beiträge Pensionskasse	3'120.30	3'100	2'817.80
3053.00	AG-Beiträge Unfallversicherung, Krankentaggeld	332.80	400	369.25
3090.00	Aus- und Weiterbildung Personal	950.00	1'000	1'290.00
31	<i>Sach- und übriger Betriebsaufwand</i>	222.75	900	265.35
3100.00	Büromaterial	0.00	100	0.00
3102.00	Drucksachen, Publikationen	0.00	100	0.00
3103.00	Fachliteratur, Zeitschriften	0.00	100	0.00
3130.12	Porti, Telefon, Funkbewilligungen	0.00	100	0.00
3170.00	Reisekosten und Spesen	222.75	300	229.70
3199.00	Übriger Betriebsaufwand	0.00	200	35.65
39	<i>Interne Verrechnungen</i>	1'482.80	4'000	1'065.45
3900.01	Material- und Warenbezüge Allgemein (100, 110)	1'141.60	1'500	1'029.25
3930.01	Betriebs- und Verwaltungskosten Allg./EDV (110, 140)	341.20	2'500	36.20
<u>4</u>	<u>Ertrag</u>	<u>-13'636.80</u>	<u>-15'000</u>	<u>-13'360.00</u>
42	<i>Entgelte</i>	-308.00	-1'000	0.00
4260.00	Rückerstattungen Dritter	0.00	-500	0.00
4260.05	Rückerstattungen Taggelder	-308.00	-500	0.00
46	<i>Transferertrag</i>	-13'328.80	-14'000	-13'360.00
4631.12	Verwaltungskostenbeitrag	-13'328.80	-14'000	-13'360.00
1301110	Ordnungsamt	504.48	-1'900	-2'166.14
<u>3</u>	<u>Aufwand</u>	<u>95'327.88</u>	<u>91'400</u>	<u>233'702.85</u>
30	<i>Personalaufwand</i>	78'860.45	77'300	72'776.00
3010.00	Löhne Verwaltungs- und Betriebspersonal	66'637.80	66'000	62'550.55
3050.00	AG-Beiträge AHV, IV, EO, ALV, FAK	5'301.75	5'400	5'026.20
3052.00	AG-Beiträge Pensionskasse	4'789.20	4'600	4'503.60
3053.00	AG-Beiträge Unfallversicherung, Krankentaggeld	631.70	800	649.15
3090.00	Aus- und Weiterbildung Personal	1'500.00	500	46.50
31	<i>Sach- und übriger Betriebsaufwand</i>	8'438.53	10'100	9'399.55
3100.00	Büromaterial	92.00	100	73.55
3102.00	Drucksachen, Publikationen	2'992.00	4'000	4'251.60
3110.00	Anschaffung Büromöbel und -geräte	0.00	500	63.05
3130.04	Porti	101.30	500	416.80
3130.43	Post- und Bankgebühren	0.00	500	0.00
3130.54	Abschleppdienst	0.00	0	690.00
3161.01	Mieten und Benützungskosten	2'518.28	1'500	1'054.15
3170.00	Reisekosten und Spesen	801.50	1'000	553.70
3181.00	Tatsächliche Forderungsverluste	196.50	0	650.00
3199.00	Übriger Betriebsaufwand	1'736.95	2'000	1'646.70
36	<i>Transferaufwand</i>	0.00	0	146'806.20
3634.05	Aufwand Tageskarten SBB	0.00	0	65'550.40
3634.06	Aufwand Tickets Bahnverlad Vereine RhB	0.00	0	81'255.80
39	<i>Interne Verrechnungen</i>	8'028.90	4'000	4'721.10
3900.01	Material- und Warenbezüge Allgemein (100, 110)	633.50	500	658.20
3910.02	Dienstleistungen Forstwirtschaft (420)	1'336.50	0	0.00
3910.12	Dienstleistungen Werkbetrieb (410)	854.40	0	900.00
3910.30	Dienstleistungen Langlauf (180)	2'280.00	0	0.00

Erfolgsrechnung - institutionelle Gliederung, Einzelkonten

Gemeinde Davos

	Bezeichnung	Rechnung 2025	Budget 2025	Rechnung 2024
3930.01	Betriebs- und Verwaltungskosten Allg./EDV (110, 140)	2'924.50	3'500	3'162.90
<u>4</u>	<u>Ertrag</u>	<u>-94'823.40</u>	<u>-93'300</u>	<u>-235'868.99</u>
42	<i>Entgelte</i>	-58'940.40	-55'000	-199'813.29
4210.00	Gebühren für Amtshandlungen	-2'035.00	-2'000	-1'780.00
4210.07	Dienstleistungen, Alarmgebühren	-2'920.00	-3'000	-3'070.00
4210.08	Gebühren Diverse	-42'553.25	-40'000	-33'263.45
4210.11	Fahrbewilligungen	-8'695.29	-8'500	-7'980.00
4210.13	Abschleppgebühren	-790.00	0	-470.00
4240.11	Verkauf Tageskarte SBB	0.00	0	-68'788.00
4240.12	Verkauf Tickets Bahnverlad Vereine RhB	0.00	0	-82'888.00
4260.00	Rückerstattungen Dritter	-1'946.86	-1'500	-1'573.84
43	<i>Verschiedene Erträge</i>	0.00	0	-703.75
4310.00	Aktivierbare Eigenleistungen Sachanlagen	0.00	0	-703.75
49	<i>Interne Verrechnungen</i>	-35'883.00	-38'300	-35'351.95
4910.07	Dienstleistungen Bevölkerungs-/Ordnungsamt (130)	-35'883.00	-38'300	-35'351.95
1301406	Einwohnerkontrolle	84'593.30	116'200	85'878.31
<u>3</u>	<u>Aufwand</u>	<u>543'034.48</u>	<u>554'700</u>	<u>556'476.10</u>
30	<i>Personalaufwand</i>	286'976.60	293'100	283'856.20
3010.00	Löhne Verwaltungs- und Betriebspersonal	239'768.20	246'700	239'960.85
3050.00	AG-Beiträge AHV, IV, EO, ALV, FAK	19'339.00	19'900	19'247.30
3052.00	AG-Beiträge Pensionskasse	20'984.25	20'800	19'913.30
3053.00	AG-Beiträge Unfallversicherung, Krankentaggeld	2'305.15	2'700	2'494.75
3090.00	Aus- und Weiterbildung Personal	4'580.00	3'000	2'240.00
31	<i>Sach- und übriger Betriebsaufwand</i>	7'563.43	11'100	13'884.55
3100.00	Büromaterial	417.00	1'000	783.65
3102.00	Drucksachen, Publikationen	0.00	1'000	171.25
3103.00	Fachliteratur, Zeitschriften	0.00	100	0.00
3110.00	Anschaffung Büromöbel und -geräte	39.95	300	0.00
3110.02	Anschaffung Mobiliar	0.00	500	0.00
3111.00	Anschaffung Maschinen, Geräte, Werkzeuge, Fahrzeuge	0.00	500	0.00
3130.03	Porti, Telefon	10.50	100	13.50
3130.15	Mitglieder- und Verbandsbeiträge	200.00	200	200.00
3150.00	Unterhalt Büromöbel und -geräte	0.00	200	0.00
3161.01	Mieten und Benützungskosten	3'768.81	2'000	1'841.05
3170.00	Reisekosten und Spesen	1'733.20	3'200	2'238.40
3181.00	Tatsächliche Forderungsverluste	1'085.10	0	1'485.45
3199.00	Übriger Betriebsaufwand	308.87	2'000	7'151.25
36	<i>Transferaufwand</i>	219'727.20	216'000	225'882.60
3601.00	Ertragsanteile an Kanton und Konkordate	219'096.70	215'000	225'498.50
3602.00	Ertragsanteile an Gemeinden und Gemeindezweckverbände	630.50	1'000	384.10
39	<i>Interne Verrechnungen</i>	28'767.25	34'500	32'852.75
3900.01	Material- und Warenbezüge Allgemein (100, 110)	2'134.85	1'500	1'640.95
3910.11	Dienstleistungen Wellness- und Erlebnisbad (180/530)	642.00	2'000	826.20
3910.29	Dienstleistungen Adventure Park (180)	111.00	500	0.00
3910.31	Dienstleistungen Eistraum (180)	98.00	500	196.00
3930.01	Betriebs- und Verwaltungskosten Allg./EDV (110, 140)	25'781.40	30'000	30'189.60
<u>4</u>	<u>Ertrag</u>	<u>-458'441.18</u>	<u>-438'500</u>	<u>-470'597.79</u>
42	<i>Entgelte</i>	-458'441.18	-438'500	-470'597.79
4210.04	Gebührenertrag	-444'933.17	-430'000	-463'848.55
4240.45	Kommission und Servicegebühr Tageskarte SBB	-7'004.65	0	0.00
4240.46	Kommission Tickets Bahnverlad Vereine RhB	-1'446.80	0	0.00
4260.00	Rückerstattungen Dritter	-4'138.75	-7'000	-5'561.95
4260.05	Rückerstattungen Taggelder	-308.00	0	0.00
4270.00	Bussen	-490.00	-1'500	-1'080.00
4290.10	Eingang abgeschriebener Forderungen	-119.81	0	-107.29
1306290	Verkauf Bahntickets	0.00	-4'000	0.00
<u>3</u>	<u>Aufwand</u>	<u>0.00</u>	<u>158'000</u>	<u>0.00</u>
36	<i>Transferaufwand</i>	0.00	158'000	0.00
3634.05	Aufwand Tageskarten SBB	0.00	68'000	0.00
3634.06	Aufwand Tickets Bahnverlad Vereine RhB	0.00	90'000	0.00

Erfolgsrechnung - institutionelle Gliederung, Einzelkonten

Gemeinde Davos

	Bezeichnung	Rechnung 2025	Budget 2025	Rechnung 2024
4	<u>Ertrag</u>	0.00	-162'000	0.00
42	<i>Entgelte</i>	0.00	-162'000	0.00
4240.11	Verkauf Tageskarte SBB	0.00	-72'000	0.00
4240.12	Verkauf Tickets Bahnverlad Vereina RhB	0.00	-90'000	0.00
1307300	Abfallwirtschaft allgemein (Tierkörper)	0.00	0	0.00
3	<u>Aufwand</u>	0.00	500	0.00
31	<i>Sach- und übriger Betriebsaufwand</i>	0.00	500	0.00
3130.45	Kadavertransporte	0.00	500	0.00
4	<u>Ertrag</u>	0.00	-500	0.00
42	<i>Entgelte</i>	0.00	-500	0.00
4260.00	Rückerstattungen Dritter	0.00	-500	0.00
1307710	Bestattungsdienste	199'484.84	400'000	148'051.10
3	<u>Aufwand</u>	905'935.54	1'111'500	937'777.25
30	<i>Personalaufwand</i>	527'155.25	552'700	476'314.15
3000.03	Sitzungsgelder Kommissionen	0.00	700	1'350.00
3010.00	Löhne Verwaltungs- und Betriebspersonal	436'264.15	457'700	397'541.80
3049.00	Übrige Zulagen	5'800.00	6'500	5'800.00
3050.00	AG-Beiträge AHV, IV, EO, ALV, FAK	33'610.40	36'500	29'344.00
3052.00	AG-Beiträge Pensionskasse	36'946.65	37'100	34'067.80
3053.00	AG-Beiträge Unfallversicherung, Krankentaggeld	3'757.55	4'200	3'789.85
3090.00	Aus- und Weiterbildung Personal	10'321.75	9'000	420.00
3099.00	Übriger Personalaufwand	454.75	1'000	4'000.70
31	<i>Sach- und übriger Betriebsaufwand</i>	322'891.29	488'800	400'743.20
3100.00	Büromaterial	30.44	500	29.75
3101.07	Treibstoffe	2'199.94	3'600	2'899.65
3102.00	Drucksachen, Publikationen	1'189.79	2'000	2'208.45
3110.00	Anschaffung Büromöbel und -geräte	0.00	500	0.00
3111.00	Anschaffung Maschinen, Geräte, Werkzeuge, Fahrzeuge	6'751.16	12'000	4'672.70
3112.01	Dienstkleider	2'153.41	3'500	0.00
3120.00	Energie, Heizmaterial	41'969.91	140'000	60'295.40
3130.03	Porti, Telefon	3'230.40	2'500	3'177.55
3130.43	Post- und Bankgebühren	631.29	1'000	559.50
3130.58	Kremationskosten	3'893.32	7'500	9'210.65
3130.59	Beerdigungskosten	23'488.12	35'000	28'926.10
3130.60	Aufwand Grabpflege	128'276.39	135'000	126'977.70
3134.00	Sachversicherungsprämien	4'597.30	4'500	4'558.10
3137.01	Verkehrssteuern, Konzessionen	709.80	1'300	1'721.80
3137.05	Unternehmensabgabe Radio und Fernsehen	160.00	200	160.00
3140.03	Unterhalt Friedhöfe	36'766.65	40'000	100'669.40
3140.04	Unterhalt Albertipark	1'385.92	1'500	1'698.80
3144.06	Unterhalt Gebäude	250.42	0	0.00
3144.16	Unterhalt Krematorium und Anlagen	53'514.07	75'000	35'881.40
3151.11	Unterhalt Apparate, Maschinen, Geräte, Werkzeuge	1'703.14	3'500	1'440.45
3161.01	Mieten und Benützungskosten	2'449.23	1'500	969.30
3170.00	Reisekosten und Spesen	2'164.79	2'200	1'161.00
3181.00	Tatsächliche Forderungsverluste	0.00	0	444.00
3199.00	Übriger Betriebsaufwand	561.60	2'000	1'175.70
3199.01	MWST-Vorsteuerkürzung	4'814.20	14'000	11'905.80
33	<i>Abschreibungen Verwaltungsvermögen</i>	24'948.60	24'900	24'941.30
3300.40	Ordentliche Abschreibungen Hochbauten	24'948.60	24'900	24'941.30
39	<i>Interne Verrechnungen</i>	30'940.40	45'100	35'778.60
3900.01	Material- und Warenbezüge Allgemein (100, 110)	451.00	700	195.55
3900.07	Material- und Warenbezüge Werkstatt (410)	2'796.90	1'500	3'050.85
3910.01	Dienstleistungen Abfallbewirtschaftung (410)	360.00	500	480.00
3910.02	Dienstleistungen Forstwirtschaft (420)	6'581.15	20'000	10'316.50
3910.12	Dienstleistungen Werkbetrieb (410)	1'318.50	3'000	2'254.30
3910.27	Dienstleistungen Werkstatt (410)	4'520.60	3'500	4'510.40
3920.95	Mieten/Benützungskonten gemeindeintern	9'600.00	9'600	9'600.00
3930.01	Betriebs- und Verwaltungskosten Allg./EDV (110, 140)	1'455.40	1'000	1'263.40
3990.01	Kehrichtgrundgebühren (410)	550.50	500	550.50
3990.03	Wasser- und Kanalisationsgebühren (400)	3'306.35	4'800	3'557.10
4	<u>Ertrag</u>	-706'450.70	-711'500	-789'726.15

Erfolgsrechnung - institutionelle Gliederung, Einzelkonten

Gemeinde Davos

	Bezeichnung	Rechnung 2025	Budget 2025	Rechnung 2024
42	<i>Entgelte</i>	-675'233.50	-641'500	-682'866.60
4210.06	Mahn- und Betreibungsgebühren	-120.00	0	-240.00
4240.26	Dienstleistungen	-11'887.95	-7'500	-7'059.15
4240.30	Grabmieten Friedhöfe	-164'000.00	-140'000	-194'200.00
4240.31	Bestattungsgebühren	-101'826.75	-80'000	-77'313.50
4240.32	Kremationsgebühren	-116'549.95	-120'000	-121'544.25
4240.33	Nischenmieten Krematorium	-6'285.00	-8'000	-6'065.00
4240.39	Ertrag Grabpflege ohne Depotbelastung	-178'300.60	-185'000	-180'854.75
4240.40	Ertrag Grabpflege mit Depotbelastung	-89'795.40	-95'000	-90'388.25
4250.00	Verkäufe	-6'005.85	-5'000	-5'201.70
4260.00	Rückerstattungen Dritter	0.00	-1'000	0.00
4260.05	Rückerstattungen Taggelder	-462.00	0	0.00
43	<i>Verschiedene Erträge</i>	-7'646.35	0	-4'852.05
4390.00	Übriger Ertrag	-7'646.35	0	-4'852.05
44	<i>Finanzertrag</i>	-23.20	0	-268.25
4400.00	Zinsen flüssige Mittel	-23.20	0	-268.25
45	<i>Entnahmen aus Fonds / Spezialfinanzierungen</i>	0.00	0	-2'000.00
4501.00	Entnahmen aus Fonds FK	0.00	0	-2'000.00
48	<i>Ausserordentlicher Ertrag</i>	0.00	0	-65'436.80
4840.00	Ausserordentliche Finanzerträge	0.00	0	-65'436.80
49	<i>Interne Verrechnungen</i>	-23'547.65	-70'000	-34'302.45
4900.02	Material- und Warenlieferungen Forstwirtschaft (420)	-180.00	0	0.00
4910.32	Dienstleistungen Bestattungsdienste (130)	-23'367.65	-70'000	-34'302.45
1308110	Landwirtschaft	21'856.35	14'400	20'707.60
<u>3</u>	<u>Aufwand</u>	<u>56'101.40</u>	<u>45'400</u>	<u>53'758.10</u>
30	<i>Personalaufwand</i>	9'385.20	9'700	9'146.75
3010.00	Löhne Verwaltungs- und Betriebspersonal	7'153.15	7'200	6'851.85
3010.19	Löhne Strukturerhebung/Schnittzeitpunktkontrollen	850.00	1'000	1'000.00
3050.00	AG-Beiträge AHV, IV, EO, ALV, FAK	606.65	700	611.30
3052.00	AG-Beiträge Pensionskasse	703.20	700	597.60
3053.00	AG-Beiträge Unfallversicherung, Krankentaggeld	72.20	100	86.00
31	<i>Sach- und übriger Betriebsaufwand</i>	586.00	1'000	595.40
3102.00	Drucksachen, Publikationen	0.00	300	0.00
3130.03	Porti, Telefon	480.00	500	480.00
3170.00	Reisekosten und Spesen	106.00	200	115.40
36	<i>Transferaufwand</i>	35'996.60	32'500	35'006.00
3611.11	Beitrag Tierseuchenfonds	34'046.60	30'500	33'056.00
3635.14	Beitrag an Bauernverband für Betriebshelferdienst	1'950.00	2'000	1'950.00
39	<i>Interne Verrechnungen</i>	10'133.60	2'200	9'009.95
3900.01	Material- und Warenbezüge Allgemein (100, 110)	0.00	100	0.00
3900.03	Material- und Warenbezüge Gewässerverbauungen (420)	10'098.15	2'000	8'974.50
3990.01	Kehrichtgrundgebühren (410)	35.45	100	35.45
<u>4</u>	<u>Ertrag</u>	<u>-34'245.05</u>	<u>-31'000</u>	<u>-33'050.50</u>
42	<i>Entgelte</i>	-34'245.05	-31'000	-33'050.50
4260.00	Rückerstattungen Dritter	0.00	-500	0.00
4260.04	Rückerstattungen der Viehhalter	-34'091.05	-30'500	-33'050.50
4260.05	Rückerstattungen Taggelder	-154.00	0	0.00
1308300	Jagd und Fischerei	-3'902.00	-2'400	-2'867.00
<u>3</u>	<u>Aufwand</u>	<u>0.00</u>	<u>800</u>	<u>0.00</u>
31	<i>Sach- und übriger Betriebsaufwand</i>	0.00	800	0.00
3102.00	Drucksachen, Publikationen	0.00	300	0.00
3130.16	Abschussprämien	0.00	500	0.00
<u>4</u>	<u>Ertrag</u>	<u>-3'902.00</u>	<u>-3'200</u>	<u>-2'867.00</u>
41	<i>Regalien und Konzessionen</i>	-3'902.00	-3'200	-2'867.00
4120.02	Seepatente	-3'902.00	-3'200	-2'867.00

Erfolgsrechnung - institutionelle Gliederung, Einzelkonten

Gemeinde Davos

	Bezeichnung	Rechnung 2025	Budget 2025	Rechnung 2024
1309101	Sondersteuern	0.00	0	0.00
<u>3</u>	<u>Aufwand</u>	<u>100'163.85</u>	<u>100'000</u>	<u>100'630.00</u>
31	<i>Sach- und übriger Betriebsaufwand</i>	163.85	0	630.00
3181.00	Tatsächliche Forderungsverluste	163.85	0	630.00
39	<i>Interne Verrechnungen</i>	100'000.00	100'000	100'000.00
3910.12	Dienstleistungen Werkbetrieb (410)	100'000.00	100'000	100'000.00
<u>4</u>	<u>Ertrag</u>	<u>-100'163.85</u>	<u>-100'000</u>	<u>-100'630.00</u>
40	<i>Fiskalertrag</i>	-80'010.00	-78'000	-76'838.80
4033.00	Hundesteuern	-80'010.00	-78'000	-76'838.80
42	<i>Entgelte</i>	0.00	0	-42.95
4290.10	Eingang abgeschriebener Forderungen	0.00	0	-42.95
45	<i>Entnahmen aus Fonds / Spezialfinanzierungen</i>	-20'153.85	-22'000	-23'748.25
4510.03	Entnahme aus Spezialfinanzierung Hundetaxe	-20'153.85	-22'000	-23'748.25
3004340	Lebensmittelkontrolle	1'896.70	3'100	2'047.25
<u>3</u>	<u>Aufwand</u>	<u>1'896.70</u>	<u>3'100</u>	<u>2'047.25</u>
30	<i>Personalaufwand</i>	1'276.50	1'600	1'366.85
3010.17	Löhne Pilzkontrolle	1'275.25	1'500	1'363.50
3053.00	AG-Beiträge Unfallversicherung, Krankentaggeld	1.25	100	3.35
31	<i>Sach- und übriger Betriebsaufwand</i>	620.20	1'500	680.40
3102.00	Drucksachen, Publikationen	0.00	500	0.00
3170.00	Reisekosten und Spesen	620.20	1'000	680.40
3201500	Feuerwehr	0.00	0	0.00
<u>3</u>	<u>Aufwand</u>	<u>666'208.40</u>	<u>640'200</u>	<u>750'352.15</u>
30	<i>Personalaufwand</i>	292'313.75	300'600	292'814.60
3000.04	Entschädigungen, Tag- und Sitzungsgelder	39'192.95	45'000	40'527.50
3010.00	Löhne Verwaltungs- und Betriebspersonal	18'182.30	18'200	17'367.60
3010.02	Beitragsfreier Lohn und Sold	93'225.00	80'000	81'595.00
3010.03	Einsatzentschädigungen	122'782.50	130'000	130'967.50
3050.00	AG-Beiträge AHV, IV, EO, ALV, FAK	9'063.80	11'500	9'294.95
3052.00	AG-Beiträge Pensionskasse	1'687.20	1'700	1'459.80
3053.00	AG-Beiträge Unfallversicherung, Krankentaggeld	855.15	200	997.10
3090.00	Aus- und Weiterbildung Personal	5'150.85	8'000	5'635.45
3099.00	Übriger Personalaufwand	2'174.00	6'000	4'969.70
31	<i>Sach- und übriger Betriebsaufwand</i>	254'161.28	254'900	258'023.91
3100.00	Büromaterial	162.75	200	145.00
3101.00	Betriebs- und Verbrauchsmaterial	2'174.35	2'000	2'617.25
3101.03	Verbrauchsmaterial	396.45	1'000	1'107.60
3101.07	Treibstoffe	5'866.75	7'000	6'238.05
3102.00	Drucksachen, Publikationen	0.00	1'100	430.55
3103.00	Fachliteratur, Zeitschriften	27.00	300	0.00
3111.00	Anschaffung Maschinen, Geräte, Werkzeuge, Fahrzeuge	53'548.92	55'000	64'976.55
3112.01	Dienstkleider	24'094.60	25'000	26'202.70
3120.00	Energie, Heizmaterial	20'062.10	25'000	24'347.10
3130.05	Kostenanteil Feuerwehr Albula	35'047.11	30'000	52'837.06
3130.12	Porti, Telefon, Funkbewilligungen	7'681.42	8'100	4'397.35
3130.15	Mitglieder- und Verbandsbeiträge	1'321.70	1'500	1'342.00
3130.22	Schneeräumung durch Dritte	0.00	1'500	1'325.10
3134.00	Sachversicherungsprämien	12'359.20	12'000	12'312.80
3137.01	Verkehrssteuern, Konzessionen	0.00	100	0.00
3144.06	Unterhalt Gebäude	0.00	500	828.95
3151.00	Unterhalt Apparate, Maschinen, Geräte, Fahrzeuge, Werkzeuge	62'105.80	62'000	32'729.00
3160.01	Miete Lagerraum	5'445.00	5'500	5'445.00
3160.02	Miete Liegenschaften	2'400.00	2'900	2'880.00
3161.01	Mieten und Benützungskosten	2'307.53	1'100	949.90
3170.00	Reisekosten und Spesen	54.00	1'100	54.00
3181.00	Tatsächliche Forderungsverluste	6'519.50	0	5'619.50
3199.00	Übriger Betriebsaufwand	12'587.10	12'000	11'238.45
33	<i>Abschreibungen Verwaltungsvermögen</i>	24'792.00	24'800	24'792.00
3300.00	Ordentliche Abschreibungen Sachanlagen	3'500.00	3'500	3'500.00

Erfolgsrechnung - institutionelle Gliederung, Einzelkonten

Gemeinde Davos

	Bezeichnung	Rechnung 2025	Budget 2025	Rechnung 2024
3300.60	Ordentliche Abschreibungen Mobilien	21'292.00	21'300	21'292.00
35	<i>Einlagen in Fonds / Spezialfinanzierungen</i>	63'983.52	32'100	148'680.99
3510.00	Einlagen in Spezialfinanzierungen EK	63'983.52	32'100	148'680.99
39	<i>Interne Verrechnungen</i>	30'957.85	27'800	26'040.65
3900.01	Material- und Warenbezüge Allgemein (100, 110)	135.00	500	0.00
3900.07	Material- und Warenbezüge Werkstatt (410)	4'525.00	1'500	804.45
3910.01	Dienstleistungen Abfallbewirtschaftung (410)	0.00	100	0.00
3910.02	Dienstleistungen Forstwirtschaft (420)	0.00	500	0.00
3910.07	Dienstleistungen Bevölkerungs-/Ordnungsamt (130)	0.00	100	0.00
3910.12	Dienstleistungen Werkbetrieb (410)	1'251.60	500	1'334.20
3910.25	Dienstleistungen Abwasserbeseitigung (400)	0.00	0	125.00
3910.27	Dienstleistungen Werkstatt (410)	2'010.00	1'000	673.00
3930.01	Betriebs- und Verwaltungskosten Allg./EDV (110, 140)	20'000.00	20'500	20'000.00
3990.01	Kehrichtgrundgebühren (410)	433.45	500	433.45
3990.03	Wasser- und Kanalisationsgebühren (400)	2'602.80	2'600	2'670.55
4	<u>Ertrag</u>	<u>-666'208.40</u>	<u>-640'200</u>	<u>-750'352.15</u>
42	<i>Entgelte</i>	-618'789.10	-606'000	-713'897.55
4200.01	Feuerwehrrückstellungen	-535'649.20	-540'000	-636'203.35
4240.26	Dienstleistungen	-62'520.00	-50'000	-55'767.75
4260.00	Rückerstattungen Dritter	-17'749.15	-15'000	-19'625.40
4260.05	Rückerstattungen Taggelder	-308.00	0	0.00
4270.00	Bussen	-490.00	-1'000	50.00
4290.10	Eingang abgeschriebener Forderungen	-2'072.75	0	-2'351.05
46	<i>Transferertrag</i>	-44'334.45	-29'000	-30'995.95
4611.06	Kurs- und Einsatzschädigungen GVG	-3'500.00	-4'000	-1'850.00
4631.00	Beiträge vom Kanton	-1'200.00	0	-1'200.00
4631.07	Beiträge GVG	-39'634.45	-25'000	-27'945.95
49	<i>Interne Verrechnungen</i>	-3'084.85	-5'200	-5'458.65
4910.23	Dienstleistungen Feuerwehr (320)	-2'400.00	-1'500	-2'400.00
4940.00	Interne Verrechnung von kalk. Zinsen und Finanzaufwand	-684.85	-3'700	-3'058.65
3201610	Militärische Verteidigung	2'673.75	12'700	6'648.50
3	<u>Aufwand</u>	<u>37'164.35</u>	<u>38'200</u>	<u>36'310.00</u>
30	<i>Personalaufwand</i>	29'954.45	30'100	28'502.10
3010.00	Löhne Verwaltungs- und Betriebspersonal	25'335.45	25'300	24'219.45
3050.00	AG-Beiträge AHV, IV, EO, ALV, FAK	1'997.05	2'100	1'960.00
3052.00	AG-Beiträge Pensionskasse	2'391.00	2'400	2'058.00
3053.00	AG-Beiträge Unfallversicherung, Krankentaggeld	230.95	300	264.65
31	<i>Sach- und übriger Betriebsaufwand</i>	141.50	1'300	247.90
3102.00	Drucksachen, Publikationen	0.00	100	0.00
3103.00	Fachliteratur, Zeitschriften	69.50	100	69.50
3169.01	Mietaufwand Einquartierungen	0.00	200	0.00
3170.00	Reisekosten und Spesen	72.00	300	178.40
3199.00	Übriger Betriebsaufwand	0.00	600	0.00
39	<i>Interne Verrechnungen</i>	7'068.40	6'800	7'560.00
3910.01	Dienstleistungen Abfallbewirtschaftung (410)	468.40	200	960.00
3930.01	Betriebs- und Verwaltungskosten Allg./EDV (110, 140)	6'600.00	6'600	6'600.00
4	<u>Ertrag</u>	<u>-34'490.60</u>	<u>-25'500</u>	<u>-29'661.50</u>
42	<i>Entgelte</i>	-462.00	-500	0.00
4260.00	Rückerstattungen Dritter	0.00	-500	0.00
4260.05	Rückerstattungen Taggelder	-462.00	0	0.00
44	<i>Finanzertrag</i>	-34'028.60	-25'000	-29'661.50
4472.01	Entschädigungen für Einquartierungen	-34'028.60	-25'000	-29'661.50
3201620	Zivilschutz	184'256.48	220'900	156'153.10
3	<u>Aufwand</u>	<u>237'333.93</u>	<u>238'400</u>	<u>212'055.10</u>
30	<i>Personalaufwand</i>	74'928.60	64'800	62'719.50
3010.00	Löhne Verwaltungs- und Betriebspersonal	39'864.35	38'500	36'993.40
3010.14	Löhne Abwartchaft	23'207.60	19'000	16'061.45
3050.00	AG-Beiträge AHV, IV, EO, ALV, FAK	4'956.55	3'100	4'342.00
3052.00	AG-Beiträge Pensionskasse	6'318.20	3'700	4'742.80

Erfolgsrechnung - institutionelle Gliederung, Einzelkonten

Gemeinde Davos

	Bezeichnung	Rechnung 2025	Budget 2025	Rechnung 2024
3053.00	AG-Beiträge Unfallversicherung, Krankentaggeld	581.90	500	579.85
31	Sach- und übriger Betriebsaufwand	35'504.53	55'300	43'879.85
3101.00	Betriebs- und Verbrauchsmaterial	597.70	700	558.05
3101.03	Verbrauchsmaterial	278.45	500	253.20
3102.00	Drucksachen, Publikationen	0.00	200	159.55
3110.02	Anschaffung Mobiliar	612.70	500	0.00
3111.00	Anschaffung Maschinen, Geräte, Werkzeuge, Fahrzeuge	1'224.55	2'500	3'975.60
3111.03	Anschaffung Anlagen, Geräte, Zivilschutzmaterial	1'096.20	3'000	2'770.55
3120.02	Energie	988.35	10'000	2'409.45
3130.06	Telefon	2'397.00	3'000	2'397.60
3130.61	Drittkosten WEF	5'410.40	0	0.00
3134.00	Sachversicherungsprämien	5'750.70	4'800	5'074.40
3143.04	Unterhalt Anlagen und Schutzräume	9'567.98	18'000	13'200.95
3151.00	Unterhalt Apparate, Maschinen, Geräte, Fahrzeuge, Werkzeuge	1'171.40	3'500	3'048.50
3151.01	Unterhalt Zivilschutzmaterial	0.00	500	727.10
3160.01	Miete Lagerraum	4'374.00	4'500	4'374.00
3170.00	Reisekosten und Spesen	376.10	600	207.50
3199.00	Übriger Betriebsaufwand	1'659.00	3'000	4'723.40
36	Transferaufwand	103'848.15	97'000	83'903.75
3611.05	Gemeindebeitrag Ausbildungskosten	103'848.15	97'000	83'903.75
39	Interne Verrechnungen	23'052.65	21'300	21'552.00
3900.07	Material- und Warenbezüge Werkstatt (410)	241.70	0	0.00
3910.01	Dienstleistungen Abfallbewirtschaftung (410)	0.00	500	0.00
3910.20	Interne Verrechnung Landinformationssystem (500)	11'269.05	9'000	10'041.60
3930.01	Betriebs- und Verwaltungskosten Allg./EDV (110, 140)	9'900.00	9'900	9'900.00
3990.01	Kehrichtgrundgebühren (410)	380.40	400	380.40
3990.03	Wasser- und Kanalisationsgebühren (400)	1'261.50	1'500	1'230.00
4	Ertrag	-53'077.45	-17'500	-55'902.00
42	Entgelte	-21'985.45	-10'500	-7'508.10
4260.00	Rückerstattungen Dritter	-21'523.45	-10'000	-7'486.00
4260.05	Rückerstattungen Taggelder	-462.00	-500	-22.10
44	Finanzertrag	-31'092.00	-7'000	-48'393.90
4472.01	Entschädigungen für Einquartierungen	-31'092.00	-7'000	-48'393.90
3204120	Alterszentrum Guggerbach (bis 2018: Dep 3, Bereich 300)	679'207.65	597'000	585'362.55
3	Aufwand	681'756.60	600'000	597'667.80
36	Transferaufwand	681'756.60	600'000	597'667.80
3614.02	Pflegekosten Alterszentrum Guggerbach	661'756.60	580'000	577'667.80
3636.04	Beitrag Leistungsvereinbarung Beratungszentrum	20'000.00	20'000	20'000.00
4	Ertrag	-2'548.95	-3'000	-12'305.25
46	Transferertrag	-2'548.95	-3'000	-12'305.25
4612.06	Gemeindebeiträge Pflegefinanzierung	-2'548.95	-3'000	-12'305.25
3204121	übrige Pflegeheime (bis 2018: Dep. 3, Bereich 300)	699'847.55	490'000	508'060.35
3	Aufwand	699'847.55	500'000	508'258.85
36	Transferaufwand	699'847.55	500'000	508'258.85
3614.05	Pflegekosten auswärtige Pflegeheime	699'847.55	500'000	508'258.85
4	Ertrag	0.00	-10'000	-198.50
46	Transferertrag	0.00	-10'000	-198.50
4612.06	Gemeindebeiträge Pflegefinanzierung	0.00	-10'000	-198.50
3204210	Ambulante Krankenpflege (bis 2018: Dep. 3, Bereich 300)	11'225.45	5'000	3'535.15
3	Aufwand	11'225.45	5'000	3'535.15
36	Transferaufwand	11'225.45	5'000	3'535.15
3614.07	Beiträge an andere Organisationen	11'225.45	5'000	3'535.15

Erfolgsrechnung - institutionelle Gliederung, Einzelkonten

Gemeinde Davos

	Bezeichnung	Rechnung 2025	Budget 2025	Rechnung 2024
4201505	Gemeindeführungsstab (bis 2020: Dep 4, Bereich 420)	96'073.76	99'100	98'719.35
<u>3</u>	<u>Aufwand</u>	<u>113'652.56</u>	<u>113'100</u>	<u>116'187.30</u>
30	<i>Personalaufwand</i>	29'827.80	24'600	25'629.55
3000.00	Löhne, Tag- und Sitzungsgelder Behörden/Kommissionen	18'375.00	18'300	18'205.05
3010.00	Löhne Verwaltungs- und Betriebspersonal	0.00	0	1'000.00
3050.00	AG-Beiträge AHV, IV, EO, ALV, FAK	1'123.60	1'300	788.40
3053.00	AG-Beiträge Unfallversicherung, Krankentaggeld	192.65	0	399.30
3090.00	Aus- und Weiterbildung Personal	8'808.75	5'000	5'103.90
3099.00	Übriger Personalaufwand	1'327.80	0	132.90
31	<i>Sach- und übriger Betriebsaufwand</i>	52'939.86	54'500	68'468.30
3100.00	Büromaterial	220.65	500	138.90
3101.01	Munition/Sprengstoffe	3'683.41	4'500	3'212.90
3102.00	Drucksachen, Publikationen	1'725.95	1'500	1'279.65
3111.00	Anschaffung Maschinen, Geräte, Werkzeuge, Fahrzeuge	985.90	5'000	30'063.45
3130.02	Personalaufwand durch Dritte	0.00	500	0.00
3130.12	Porti, Telefon, Funkbewilligungen	14'614.00	17'000	14'426.15
3130.15	Mitglieder- und Verbandsbeiträge	300.00	300	300.00
3143.03	Unterhaltsarbeiten	192.40	0	22.50
3151.00	Unterhalt Apparate, Maschinen, Geräte, Fahrzeuge, Werkzeuge	25'955.65	20'000	14'434.45
3160.01	Miete Lagerraum	3'000.00	3'000	0.00
3170.00	Reisekosten und Spesen	0.00	200	325.80
3199.00	Übriger Betriebsaufwand	2'261.90	2'000	4'264.50
39	<i>Interne Verrechnungen</i>	30'884.90	34'000	22'089.45
3910.02	Dienstleistungen Forstwirtschaft (420)	19'615.85	25'000	12'047.85
3910.20	Interne Verrechnung Landinformationssystem (500)	11'269.05	9'000	10'041.60
<u>4</u>	<u>Ertrag</u>	<u>-17'578.80</u>	<u>-14'000</u>	<u>-17'467.95</u>
42	<i>Entgelte</i>	-8'789.40	-7'000	-8'734.00
4260.00	Rückerstattungen Dritter	-8'789.40	-7'000	-8'734.00
46	<i>Transferertrag</i>	-8'789.40	-7'000	-8'733.95
4611.00	Entschädigungen vom Kanton	-8'789.40	-7'000	-8'733.95
340	Sportförderung	359'620.17	346'200	354'390.20
3408409	Sportförderung (bis 2018: Dep. 1, Bereich 160)	359'620.17	346'200	354'390.20
<u>3</u>	<u>Aufwand</u>	<u>480'906.02</u>	<u>470'700</u>	<u>480'822.25</u>
31	<i>Sach- und übriger Betriebsaufwand</i>	7'411.97	0	0.00
3144.03	Unterhalt Gebäude und Anlagen	7'411.97	0	0.00
33	<i>Abschreibungen Verwaltungsvermögen</i>	148'384.00	148'400	148'384.00
3300.00	Ordentliche Abschreibungen Sachanlagen	148'384.00	148'400	148'384.00
36	<i>Transferaufwand</i>	316'010.05	317'300	327'781.25
3634.04	Beitrag an Sportfonds	230'000.00	230'000	230'000.00
3635.12	Betriebsbeitrag Bolgen Arena	30'000.00	30'000	30'000.00
3636.00	Beiträge an private Organisationen ohne Erwerbszweck	0.00	0	10'000.00
3636.27	Beiträge Dorf	54'050.00	54'000	54'050.00
3636.28	Beiträge Frauenkirch	0.00	500	0.00
3636.29	Beiträge Glaris	339.65	1'800	2'785.70
3636.31	Beiträge Wiesen	1'620.40	1'000	945.55
39	<i>Interne Verrechnungen</i>	9'100.00	5'000	4'657.00
3910.07	Dienstleistungen Bevölkerungs-/Ordnungsamt (130)	1'743.00	0	0.00
3920.06	Mieten, Benützungskosten Kongresszentrum (530)	7'357.00	5'000	4'657.00
<u>4</u>	<u>Ertrag</u>	<u>-121'285.85</u>	<u>-124'500</u>	<u>-126'432.05</u>
44	<i>Finanzertrag</i>	-65'275.80	-67'000	-68'650.80
4470.05	Miet- und Baurechtszinsen Golf	-65'275.80	-67'000	-68'650.80
45	<i>Entnahmen aus Fonds / Spezialfinanzierungen</i>	-56'010.05	-57'500	-57'781.25
4511.03	Entnahmen aus Fonds Fraktionsgemeinden	-56'010.05	-57'500	-57'781.25

Erfolgsrechnung - institutionelle Gliederung, Einzelkonten

Gemeinde Davos

	Bezeichnung	Rechnung 2025	Budget 2025	Rechnung 2024
350	Sport- und Freizeitanlagen (bis 2020: Dep.1, Bereich 180)	4'368'403.74	5'053'300	4'864'684.33
1808402	Eisstadion (bis 30.4.2020: Dep. 5, Bereich 530)	1'730'504.52	1'814'200	1'981'825.30
<u>3</u>	<u>Aufwand</u>	<u>2'692'549.32</u>	<u>2'777'200</u>	<u>2'762'181.80</u>
30	Personalaufwand	476'857.54	463'300	461'131.25
3010.00	Löhne Verwaltungs- und Betriebspersonal	388'672.35	367'000	377'453.50
3040.01	Besondere Sozialzulage	3'740.00	4'500	4'760.00
3049.00	Übrige Zulagen	2'707.45	10'400	1'120.00
3050.00	AG-Beiträge AHV, IV, EO, ALV, FAK	30'384.90	30'100	29'910.15
3052.00	AG-Beiträge Pensionskasse	39'454.35	37'000	39'113.80
3053.00	AG-Beiträge Unfallversicherung, Krankentaggeld	6'671.95	6'800	6'371.90
3090.00	Aus- und Weiterbildung Personal	2'610.00	4'500	1'362.70
3090.01	Ausbildungs-, Kurs- und Einsatzkosten	1'330.00	2'000	854.00
3099.00	Übriger Personalaufwand	1'286.54	1'000	185.20
31	Sach- und übriger Betriebsaufwand	934'313.57	1'018'100	1'032'341.40
3100.00	Büromaterial	0.00	500	0.00
3101.07	Treibstoffe	219.28	200	162.65
3112.01	Dienstkleider	1'850.14	2'000	3'348.50
3120.00	Energie, Heizmaterial	433'712.77	445'000	494'100.55
3130.02	Personalaufwand durch Dritte	25'800.43	20'000	23'439.45
3130.06	Telefon	1'209.44	2'000	1'214.30
3130.15	Mitglieder- und Verbandsbeiträge	1'547.00	2'000	536.05
3130.56	Energie-Agentur, Grossverbrauchermodell	4'123.96	6'000	6'000.00
3134.00	Sachversicherungsprämien	43'035.05	40'000	46'449.05
3137.05	Unternehmensabgabe Radio und Fernsehen	1'614.25	1'500	1'424.45
3144.03	Unterhalt Gebäude und Anlagen	190'748.74	219'000	223'396.90
3144.18	Unterhalt Aussenbereich Sportzentrum	20'297.27	25'000	9'547.15
3144.19	Unterhalt PV-Anlage	0.00	5'000	64.75
3149.01	Übriger Unterhalt	81'476.80	79'500	79'531.30
3151.11	Unterhalt Apparate, Maschinen, Geräte, Werkzeuge	95.10	0	0.00
3151.14	Mobiliar/Werkzeuge/Geräte/Hobelmesser	52'596.22	77'400	65'765.30
3151.15	Fahrzeuge und Maschinen	2'712.59	18'000	32'487.55
3151.16	Musik und Zeitmessanlage	452.00	10'000	12'048.50
3153.01	Unterhalt Hardware	15'072.06	16'000	15'215.55
3161.01	Mieten und Benützungskosten	1'175.03	200	183.40
3170.00	Reisekosten und Spesen	4'740.33	5'800	2'587.05
3199.00	Übriger Betriebsaufwand	3'444.58	5'000	2'199.85
3199.01	MWST-Vorsteuerkürzung	48'390.53	38'000	12'639.10
33	Abschreibungen Verwaltungsvermögen	1'186'378.51	1'210'100	1'159'278.70
3300.00	Ordentliche Abschreibungen Sachanlagen	280'223.00	280'300	280'223.00
3300.30	Ordentliche Abschreibungen übr. Tiefbauten 40 J.	13'303.35	13'800	6'747.40
3300.40	Ordentliche Abschreibungen Hochbauten	688'209.00	688'300	700'330.00
3300.60	Ordentliche Abschreibungen Mobilien	204'643.16	227'700	171'978.30
36	Transferaufwand	0.00	0	15'000.00
3611.00	Entschädigungen an Kanton	0.00	0	15'000.00
39	Interne Verrechnungen	94'999.70	85'700	94'430.45
3900.01	Material- und Warenbezüge Allgemein (100, 110)	0.00	200	0.00
3900.07	Material- und Warenbezüge Werkstatt (410)	201.60	1'000	1'346.25
3910.01	Dienstleistungen Abfallbewirtschaftung (410)	26'920.00	15'000	23'590.00
3910.06	Dienstleistungen Hochbau (500)	300.00	0	0.00
3910.07	Dienstleistungen Bevölkerungs-/Ordnungsamt (130)	500.00	1'000	125.00
3910.12	Dienstleistungen Werkbetrieb (410)	25'557.75	30'000	33'990.50
3910.27	Dienstleistungen Werkstatt (410)	449.40	5'000	1'979.60
3930.01	Betriebs- und Verwaltungskosten Allg./EDV (110, 140)	4'000.00	4'000	4'000.00
3990.01	Kehrichtgrundgebühren (410)	4'422.60	4'500	4'422.60
3990.03	Wasser- und Kanalisationsgebühren (400)	32'648.35	25'000	24'976.50
<u>4</u>	<u>Ertrag</u>	<u>-962'044.80</u>	<u>-963'000</u>	<u>-780'356.50</u>
40	Fiskalertrag	-150'000.00	-150'000	-150'000.00
4035.01	Beitrag Anlagefonds	-150'000.00	-150'000	-150'000.00
42	Entgelte	-42'963.70	-35'000	-51'426.80
4240.38	Diverse Veranstaltungen	-4'500.00	0	0.00
4260.00	Rückerstattungen Dritter	-16'265.50	-15'000	-24'071.35
4290.01	Diverse Einnahmen	-22'198.20	-20'000	-27'355.45
44	Finanzertrag	-454'734.50	-466'000	-259'805.65
4470.02	Mietzinseinnahmen	-500'000.00	-500'000	-500'000.00
4470.07	Platzmieten	-54'734.50	-66'000	-59'805.65

Erfolgsrechnung - institutionelle Gliederung, Einzelkonten

Gemeinde Davos

	Bezeichnung	Rechnung 2025	Budget 2025	Rechnung 2024
4479.05	Mietzinslerlass VV	100'000.00	100'000	300'000.00
46	<i>Transferertrag</i>	-72'346.60	-70'000	-60'248.90
4699.03	Rückerstattung CO2-Abgabe für befreite Unternehmen	-72'346.60	-70'000	-60'248.90
48	<i>Ausserordentlicher Ertrag</i>	-242'000.00	-242'000	-258'875.15
4840.00	Ausserordentliche Finanzerträge	0.00	0	-16'875.15
4893.00	Entnahmen aus Vorfinanzierungen EK	-242'000.00	-242'000	-242'000.00
1808403	Wellness- und Erlebnisbad (bis 30.4.2020: Dep. 5, Bereich 530)	1'914'689.58	1'779'800	1'530'369.68
3	<u>Aufwand</u>	<u>3'742'699.80</u>	<u>3'588'600</u>	<u>3'773'869.05</u>
30	<i>Personalaufwand</i>	<i>1'164'531.63</i>	<i>1'044'200</i>	<i>1'225'808.35</i>
3010.00	Löhne Verwaltungs- und Betriebspersonal	960'058.45	861'300	1'020'830.90
3040.01	Besondere Sozialzulage	6'264.00	5'400	4'860.00
3049.00	Übrige Zulagen	3'520.25	0	0.00
3050.00	AG-Beiträge AHV, IV, EO, ALV, FAK	74'259.05	69'200	75'010.25
3052.00	AG-Beiträge Pensionskasse	93'964.10	87'100	93'175.15
3053.00	AG-Beiträge Unfallversicherung, Krankentaggeld	8'735.50	9'200	9'213.70
3064.00	Überbrückungsrenten	5'082.00	0	8'575.00
3090.00	Aus- und Weiterbildung Personal	0.00	0	152.65
3090.01	Ausbildungs-, Kurs- und Einsatzkosten	10'279.95	8'500	9'898.30
3091.00	Personalwerbung	0.00	500	0.00
3099.00	Übriger Personalaufwand	2'368.33	3'000	4'092.40
31	<i>Sach- und übriger Betriebsaufwand</i>	<i>1'007'525.82</i>	<i>1'290'300</i>	<i>1'567'519.45</i>
3100.00	Büromaterial	0.00	300	163.90
3101.00	Betriebs- und Verbrauchsmaterial	75'868.85	115'000	87'146.40
3102.00	Drucksachen, Publikationen	0.00	3'000	0.00
3102.04	Drucksachen, Werbung	44'677.82	35'000	31'032.85
3103.00	Fachliteratur, Zeitschriften	3'544.08	3'500	3'726.30
3105.02	Einkauf Cafeteria	38'119.73	35'000	30'616.33
3109.04	Warenaufwand Bade-Shop	57'474.05	65'000	62'290.85
3110.02	Anschaffung Mobiliar	15'413.75	20'000	12'137.95
3111.04	Anschaffung Maschinen, Geräte, Werkzeuge	26'805.31	72'000	59'189.10
3111.08	Anschaffung Anlagen	48'411.98	84'000	39'202.40
3112.01	Dienstkleider	398.85	6'000	9'188.80
3120.00	Energie, Heizmaterial	220'569.39	220'000	585'443.25
3120.04	Wärmeverbund Eisstadion	0.00	0	119'533.50
3130.02	Personalaufwand durch Dritte	251.62	1'500	1'232.50
3130.04	Porti	7.86	400	760.85
3130.07	Telefon, Konzessionen	7'887.18	12'000	9'866.25
3130.15	Mitglieder- und Verbandsbeiträge	2'299.00	2'000	2'004.00
3130.43	Post- und Bankgebühren	16'054.18	13'000	14'761.57
3130.46	Anlässe und Veranstaltungen	5'264.12	5'000	4'916.15
3130.56	Energie-Agentur, Grossverbrauchermodell	6'000.00	6'000	6'000.00
3134.00	Sachversicherungsprämien	44'667.05	35'000	40'920.35
3137.05	Unternehmensabgabe Radio und Fernsehen	452.50	500	322.50
3143.13	Unterhalt Spielplatz	0.00	5'000	3'707.80
3144.02	Baulicher Unterhalt	210.73	0	0.00
3144.03	Unterhalt Gebäude und Anlagen	223'174.44	259'500	236'202.15
3144.19	Unterhalt PV-Anlage	17'645.00	5'000	0.00
3149.01	Übriger Unterhalt	100'584.85	125'500	139'485.05
3151.11	Unterhalt Apparate, Maschinen, Geräte, Werkzeuge	32'701.23	48'000	38'410.50
3153.01	Unterhalt Hardware	227.79	5'000	997.40
3161.01	Mieten und Benützungskosten	3'945.09	1'500	1'952.95
3170.00	Reisekosten und Spesen	8'992.65	10'600	8'937.85
3199.00	Übriger Betriebsaufwand	1'484.13	5'000	5'018.05
3199.01	MWST-Vorsteuerkürzung	3'172.80	90'000	12'351.90
3199.07	Ausgaben Kommunikation/Social Media	1'219.79	1'000	0.00
33	<i>Abschreibungen Verwaltungsvermögen</i>	<i>912'571.45</i>	<i>924'500</i>	<i>868'081.35</i>
3300.00	Ordentliche Abschreibungen Sachanlagen	802'014.00	802'100	802'014.00
3300.40	Ordentliche Abschreibungen Hochbauten	31'175.88	33'500	27'148.80
3300.60	Ordentliche Abschreibungen Mobilien	79'381.57	88'900	38'918.55
39	<i>Interne Verrechnungen</i>	<i>658'070.90</i>	<i>329'600</i>	<i>112'459.90</i>
3900.01	Material- und Warenbezüge Allgemein (100, 110)	0.00	300	294.30
3910.01	Dienstleistungen Abfallbewirtschaftung (410)	1'000.00	6'000	6'000.00
3910.02	Dienstleistungen Forstwirtschaft (420)	1'183.90	600	0.00
3910.06	Dienstleistungen Hochbau (500)	0.00	300	0.00
3910.07	Dienstleistungen Bevölkerungs-/Ordnungsamt (130)	2'200.00	2'800	4'025.00
3910.11	Dienstleistungen Wellness- und Erlebnisbad (180/530)	2'000.00	1'800	0.00
3910.12	Dienstleistungen Werkbetrieb (410)	436.80	500	434.65
3910.27	Dienstleistungen Werkstatt (410)	0.00	500	0.00

Erfolgsrechnung - institutionelle Gliederung, Einzelkonten

Gemeinde Davos

	Bezeichnung	Rechnung 2025	Budget 2025	Rechnung 2024
3920.18	Benützungsgebühren Energiezentrale (350)	547'588.65	228'300	0.00
3930.01	Betriebs- und Verwaltungskosten Allg./EDV (110, 140)	4'736.00	4'500	4'801.90
3990.01	Kehrichtgrundgebühren (410)	4'147.35	4'000	4'147.35
3990.03	Wasser- und Kanalisationsgebühren (400)	94'778.20	80'000	92'756.70
4	Ertrag	-1'828'010.22	-1'808'800	-2'243'499.37
40	Fiskalertrag	-100'000.00	-100'000	-100'000.00
4035.01	Beitrag Anlagefonds	-100'000.00	-100'000	-100'000.00
42	Entgelte	-1'635'015.52	-1'604'000	-1'751'123.87
4240.24	Benützungsgebühren Hallenbad/Sauna/Solarium	-1'341'149.57	-1'281'000	-1'260'797.00
4250.06	Warenertag Bade-Shop	-106'059.40	-130'000	-115'111.95
4260.00	Rückerstattungen Dritter	-49'879.10	-53'000	-235'757.25
4260.05	Rückerstattungen Taggelder	-33'057.30	-25'000	-32'180.35
4290.01	Diverse Einnahmen	-58'585.60	-60'000	-57'714.30
4290.03	Einnahmen/Verkäufe Cafeteria	-46'284.55	-55'000	-49'563.02
44	Finanzertrag	-11'000.00	-22'000	-12'200.00
4470.02	Mietzinseinnahmen	-11'000.00	-22'000	-12'200.00
46	Transferertrag	-51'877.90	-57'000	-103'525.85
4699.03	Rückerstattung CO2-Abgabe für befreite Unternehmen	-51'877.90	-57'000	-103'525.85
48	Ausserordentlicher Ertrag	0.00	0	-254'568.50
4840.00	Ausserordentliche Finanzerträge	0.00	0	-254'568.50
49	Interne Verrechnungen	-30'116.80	-25'800	-22'081.15
4910.11	Dienstleistungen Wellness- und Erlebnisbad (180/530)	-30'116.80	-25'800	-22'081.15
1808406	Adventure Park Färich	352'582.04	462'200	274'958.61
3	Aufwand	592'519.18	688'000	555'222.60
30	Personalaufwand	310'474.70	331'100	303'679.40
3010.00	Löhne Verwaltungs- und Betriebspersonal	260'143.60	274'800	251'981.60
3050.00	AG-Beiträge AHV, IV, EO, ALV, FAK	19'384.20	22'100	19'900.45
3052.00	AG-Beiträge Pensionskasse	18'112.60	21'200	20'947.70
3053.00	AG-Beiträge Unfallversicherung, Krankentaggeld	3'856.85	5'000	4'529.80
3090.01	Ausbildungs-, Kurs- und Einsatzkosten	7'448.54	5'000	4'868.30
3099.00	Übriger Personalaufwand	1'528.91	3'000	1'451.55
31	Sach- und übriger Betriebsaufwand	242'533.90	269'000	215'178.20
3100.00	Büromaterial	133.02	1'000	590.50
3101.00	Betriebs- und Verbrauchsmaterial	916.60	8'000	1'783.65
3102.04	Drucksachen, Werbung	5'985.01	6'000	5'099.05
3111.04	Anschaffung Maschinen, Geräte, Werkzeuge	15'099.90	15'000	42'300.10
3111.08	Anschaffung Anlagen	0.00	0	18'706.65
3112.01	Dienstkleider	6'149.79	5'000	5'197.60
3120.00	Energie, Heizmaterial	5'675.30	6'500	4'510.00
3130.02	Personalaufwand durch Dritte	0.00	3'000	0.00
3130.03	Porti, Telefon	1'843.54	1'800	1'862.60
3130.15	Mitglieder- und Verbandsbeiträge	450.00	500	425.00
3130.46	Anlässe und Veranstaltungen	9'617.31	13'000	10'093.50
3134.00	Sachversicherungsprämien	201.70	200	197.85
3143.12	Unterhalt Bikepark	10'815.21	19'500	15'039.40
3143.13	Unterhalt Spielplatz	1'024.32	3'000	682.55
3144.06	Unterhalt Gebäude	4'135.67	8'000	9'199.60
3144.17	Unterhalt Seilpark	122'857.08	117'500	78'303.30
3149.01	Übriger Unterhalt	1'333.56	1'500	2'038.25
3151.11	Unterhalt Apparate, Maschinen, Geräte, Werkzeuge	3'709.33	5'000	1'548.00
3153.01	Unterhalt Hardware	26'000.00	27'000	531.15
3160.07	Baurechtszinsen	5'491.60	5'000	5'522.60
3161.01	Mieten und Benützungskosten	2'492.59	100	91.70
3170.00	Reisekosten und Spesen	1'100.25	2'400	2'104.15
3199.00	Übriger Betriebsaufwand	7'066.61	7'000	5'391.00
3199.01	MWST-Vorsteuerminderungen	10'402.10	12'000	3'960.00
3199.07	Ausgaben Kommunikation/Social Media	33.41	1'000	0.00
33	Abschreibungen Verwaltungsvermögen	35'070.03	76'300	29'658.00
3300.30	Ordentliche Abschreibungen übr. Tiefbauten 40 J.	18'719.00	23'800	18'719.00
3300.40	Ordentliche Abschreibungen Hochbauten	16'351.03	52'500	10'939.00
39	Interne Verrechnungen	4'440.55	11'600	6'707.00
3900.02	Material- und Warenbezüge Forstwirtschaft (420)	0.00	1'000	1'059.90
3900.04	Material- und Warenbezüge VBD (400)	125.85	500	0.00
3910.01	Dienstleistungen Abfallbewirtschaftung (410)	0.00	1'500	1'338.00

Erfolgsrechnung - institutionelle Gliederung, Einzelkonten

Gemeinde Davos

	Bezeichnung	Rechnung 2025	Budget 2025	Rechnung 2024
3910.02	Dienstleistungen Forstwirtschaft (420)	0.00	2'000	0.00
3910.07	Dienstleistungen Bevölkerungs-/Ordnungsamt (130)	250.00	300	325.00
3910.12	Dienstleistungen Werkbetrieb (410)	1'741.55	3'500	1'648.70
3910.29	Dienstleistungen Adventure Park (180)	0.00	500	0.00
3930.01	Betriebs- und Verwaltungskosten Allg./EDV (110, 140)	1'200.00	1'200	1'200.00
3990.01	Kehrichtgrundgebühren (410)	69.45	100	69.45
3990.03	Wasser- und Kanalisationsgebühren (400)	1'053.70	1'000	1'065.95
4	Ertrag	-239'937.14	-225'800	-280'263.99
42	Entgelte	-189'375.49	-175'500	-179'827.19
4240.36	Einnahmen Seilpark	-166'307.94	-165'000	-170'453.49
4260.00	Rückerstattungen Dritter	-3'887.15	-3'000	-2'588.05
4260.05	Rückerstattungen Taggelder	-18'895.05	-3'500	-4'044.80
4290.01	Diverse Einnahmen	-285.35	-4'000	-2'740.85
43	Verschiedene Erträge	-70.00	-300	-77.00
4390.01	freiwillige Zuwendungen Bikepark	-70.00	-300	-77.00
44	Finanzertrag	-26'384.35	-25'000	-25'038.15
4470.03	Miet- und Pachtzinsen	-26'384.35	-25'000	-25'038.15
46	Transferertrag	-23'285.30	-22'000	-23'285.30
4635.09	Pauschalbeitrag DDO an Sportanlagen (Entflechtung)	-23'285.30	-22'000	-23'285.30
48	Ausserordentlicher Ertrag	0.00	0	-48'842.25
4840.00	Ausserordentliche Finanzerträge	0.00	0	-48'842.25
49	Interne Verrechnungen	-822.00	-3'000	-3'194.10
4910.29	Dienstleistungen Adventure Park (180)	-822.00	-3'000	-3'194.10
1808409	Sportanlagen, übriges	71'270.11	96'400	63'444.15
3	Aufwand	99'921.96	121'400	100'705.95
30	Personalaufwand	13'945.60	7'200	12'066.25
3010.00	Löhne Verwaltungs- und Betriebspersonal	12'990.40	6'400	11'197.70
3050.00	AG-Beiträge AHV, IV, EO, ALV, FAK	329.90	400	325.10
3052.00	AG-Beiträge Pensionskasse	430.75	300	481.20
3053.00	AG-Beiträge Unfallversicherung, Krankentaggeld	56.55	100	62.25
3099.00	Übriger Personalaufwand	138.00	0	0.00
31	Sach- und übriger Betriebsaufwand	67'855.41	99'200	74'518.70
3120.02	Energie	0.00	0	153.80
3130.43	Post- und Bankgebühren	250.95	0	0.00
3130.46	Anlässe und Veranstaltungen	0.00	2'000	0.00
3134.00	Sachversicherungsprämien	21.45	0	21.05
3137.05	Unternehmensabgabe Radio und Fernsehen	0.00	500	0.00
3143.14	Unterhalt Vitaparcours (durch Dritte)	0.00	2'500	240.00
3144.03	Unterhalt Gebäude und Anlagen	15'923.04	20'000	17'564.75
3151.17	Unterhalt Geräte und Anlage	50'007.27	68'000	53'070.05
3153.01	Unterhalt Hardware	920.00	4'000	3'052.70
3170.00	Reisekosten und Spesen	18.15	100	19.80
3199.01	MWST-Vorsteuerminderungen	714.55	2'100	396.55
39	Interne Verrechnungen	18'120.95	15'000	14'121.00
3910.02	Dienstleistungen Forstwirtschaft (420)	12'040.95	8'000	10'448.60
3910.10	Dienstleistungen Wasserversorgung (400)	0.00	0	1'855.60
3910.11	Dienstleistungen Wellness- und Erlebnisbad (180/530)	6'080.00	0	0.00
3910.12	Dienstleistungen Werkbetrieb (410)	0.00	1'000	0.00
3910.30	Dienstleistungen Langlauf (180)	0.00	6'000	1'816.80
4	Ertrag	-28'651.85	-25'000	-37'261.80
44	Finanzertrag	-15'238.85	-5'000	-11'289.60
4470.07	Platzmieten	-15'238.85	-5'000	-11'289.60
46	Transferertrag	-13'413.00	-20'000	-17'292.10
4635.09	Pauschalbeitrag DDO an Sportanlagen (Entflechtung)	-5'292.10	-5'000	-5'292.10
4635.10	Beitrag DDO	-8'120.90	-15'000	-12'000.00
48	Ausserordentlicher Ertrag	0.00	0	-8'680.10
4840.00	Ausserordentliche Finanzerträge	0.00	0	-8'680.10
1808420	Eistraum (bis 30.4.2020: Dep. 1, Bereich 160 / Tourismus)	181'517.78	278'300	256'500.49

Erfolgsrechnung - institutionelle Gliederung, Einzelkonten

Gemeinde Davos

	Bezeichnung	Rechnung 2025	Budget 2025	Rechnung 2024
<u>3</u>	<u>Aufwand</u>	<u>479'937.05</u>	<u>599'900</u>	<u>583'962.60</u>
30	<i>Personalaufwand</i>	137'716.95	115'800	84'900.60
3010.00	Löhne Verwaltungs- und Betriebspersonal	119'079.85	98'600	74'534.85
3040.01	Besondere Sozialzulage	120.00	200	200.00
3049.00	Übrige Zulagen	300.85	0	0.00
3050.00	AG-Beiträge AHV, IV, EO, ALV, FAK	8'092.65	7'800	5'396.20
3052.00	AG-Beiträge Pensionskasse	7'763.75	6'100	3'684.55
3053.00	AG-Beiträge Unfallversicherung, Krankentaggeld	1'525.85	1'600	573.90
3090.00	Aus- und Weiterbildung Personal	0.00	500	0.00
3099.00	Übriger Personalaufwand	834.00	1'000	511.10
31	<i>Sach- und übriger Betriebsaufwand</i>	191'541.85	272'000	267'258.30
3101.07	Treibstoffe	2'517.55	3'000	2'205.80
3101.15	Billette, Eisstock	0.00	5'000	3'514.50
3101.16	Schlittschuhe, Maskottchen	1'728.79	2'000	1'322.65
3102.04	Drucksachen, Werbung	0.00	4'500	0.00
3112.01	Dienstkleider	0.00	1'500	3'977.80
3120.02	Energie	48'609.32	65'000	84'591.10
3130.02	Personalaufwand durch Dritte	5'231.90	3'000	5'361.85
3130.04	Porti	17.39	0	0.00
3130.22	Schneeräumung durch Dritte	0.00	500	0.00
3134.00	Sachversicherungsprämien	9'665.20	8'000	7'994.45
3144.18	Unterhalt Aussenbereich Sportzentrum	0.00	8'000	3'196.20
3149.01	Übriger Unterhalt	563.92	0	0.00
3151.14	Mobiliar/Werkzeuge/Geräte/Hobelmesser	76.00	0	0.00
3151.15	Fahrzeuge und Maschinen	0.00	500	164.00
3151.17	Unterhalt Geräte und Anlage	43'073.00	77'000	77'858.45
3153.01	Unterhalt Hardware	1'886.70	4'000	531.25
3160.02	Miete Liegenschaften	43'816.95	47'000	43'099.95
3160.07	Baurechtszinsen	5'666.60	5'500	5'513.60
3161.03	Anlage und Einrichtungen	17'000.00	19'000	19'000.00
3170.00	Reisekosten und Spesen	410.85	500	148.20
3199.00	Übriger Betriebsaufwand	10'848.90	8'000	8'189.95
3199.01	MWST-Vorsteuerkürzung	69.60	9'000	588.55
3199.07	Ausgaben Kommunikation/Social Media	359.18	1'000	0.00
33	<i>Abschreibungen Verwaltungsvermögen</i>	52'436.00	52'500	52'436.00
3300.60	Ordentliche Abschreibungen Mobilien	52'436.00	52'500	52'436.00
39	<i>Interne Verrechnungen</i>	98'242.25	159'600	179'367.70
3900.07	Material- und Warenbezüge Werkstatt (410)	2'665.65	3'000	2'177.45
3910.02	Dienstleistungen Forstwirtschaft (420)	29'036.60	0	16'433.60
3910.07	Dienstleistungen Bevölkerungs-/Ordnungsamt (130)	0.00	300	0.00
3910.12	Dienstleistungen Werkbetrieb (410)	37'409.05	150'000	146'674.75
3910.27	Dienstleistungen Werkstatt (410)	4'563.30	3'000	2'646.00
3910.30	Dienstleistungen Langlauf (180)	0.00	2'000	1'681.15
3910.31	Dienstleistungen Eistraum (180)	0.00	100	0.00
3910.32	Dienstleistungen Bestattungsdienste (130)	23'367.65	0	8'554.75
3930.01	Betriebs- und Verwaltungskosten Allg./EDV (110, 140)	1'200.00	1'200	1'200.00
<u>4</u>	<u>Ertrag</u>	<u>-298'419.27</u>	<u>-321'600</u>	<u>-327'462.11</u>
42	<i>Entgelte</i>	-219'539.28	-231'500	-195'204.51
4240.37	Eintritte	-136'391.83	-165'000	-132'453.21
4260.05	Rückerstattungen Taggelder	-2'561.00	0	0.00
4290.01	Diverse Einnahmen	-60'090.60	-41'500	-42'132.75
4290.05	Eislaufunterricht und Eisstock-Pauschalen	-20'495.85	-25'000	-20'618.55
44	<i>Finanzertrag</i>	-72'256.14	-85'000	-76'411.10
4470.08	Garderobe	-72'256.14	-85'000	-76'411.10
48	<i>Ausserordentlicher Ertrag</i>	0.00	0	-50'882.45
4840.00	Ausserordentliche Finanzerträge	0.00	0	-50'882.45
49	<i>Interne Verrechnungen</i>	-6'623.85	-5'100	-4'964.05
4910.31	Dienstleistungen Eistraum (180)	-6'623.85	-5'100	-4'964.05
1808421	Trainingshalle (bis 30.4.2020: Dep. 1, Bereich 160 / Tourismus)	289'233.56	374'300	376'779.25
<u>3</u>	<u>Aufwand</u>	<u>425'937.86</u>	<u>513'300</u>	<u>512'102.45</u>
30	<i>Personalaufwand</i>	211'850.70	199'900	202'159.10
3010.00	Löhne Verwaltungs- und Betriebspersonal	175'039.15	163'500	166'237.15
3040.01	Besondere Sozialzulage	1'380.00	1'700	1'840.00

Erfolgsrechnung - institutionelle Gliederung, Einzelkonten

Gemeinde Davos

	Bezeichnung	Rechnung 2025	Budget 2025	Rechnung 2024
3049.00	Übrige Zulagen	601.65	0	480.00
3050.00	AG-Beiträge AHV, IV, EO, ALV, FAK	13'712.85	13'100	13'291.95
3052.00	AG-Beiträge Pensionskasse	17'317.80	16'200	17'071.50
3053.00	AG-Beiträge Unfallversicherung, Krankentaggeld	2'821.65	2'900	2'719.90
3090.00	Aus- und Weiterbildung Personal	0.00	1'500	518.60
3099.00	Übriger Personalaufwand	977.60	1'000	0.00
31	Sach- und übriger Betriebsaufwand	209'169.49	288'700	308'618.35
3100.00	Büromaterial	0.00	300	0.00
3101.02	Billette, Abonnemente	0.00	1'500	0.00
3101.07	Treibstoffe	110.45	200	199.05
3101.17	Schlittschuhe und übr. Material	4'145.94	5'000	1'688.90
3102.00	Drucksachen, Publikationen	0.00	500	0.00
3102.04	Drucksachen, Werbung	0.00	500	0.00
3112.01	Dienstkleider	1'112.12	1'000	1'631.80
3120.00	Energie, Heizmaterial	78'113.87	86'000	118'960.35
3130.02	Personalaufwand durch Dritte	2'547.96	500	1'244.80
3130.15	Mitglieder- und Verbandsbeiträge	0.00	500	336.00
3134.00	Sachversicherungsprämien	34.45	1'000	33.20
3144.03	Unterhalt Gebäude und Anlagen	21'154.18	56'000	71'922.00
3144.18	Unterhalt Aussenbereich Sportzentrum	0.00	10'000	9'726.25
3144.19	Unterhalt PV-Anlage	3'018.85	5'000	3'504.60
3149.01	Übriger Unterhalt	12'303.56	18'000	21'421.00
3151.14	Möbiliar/Werkzeuge/Geräte/Hobelmesser	11'023.31	14'000	10'366.25
3151.15	Fahrzeuge und Maschinen	5'679.10	15'000	6'446.05
3151.16	Musik und Zeitmessanlage	0.00	1'000	0.00
3153.01	Unterhalt Hardware	3'916.34	13'000	8'424.70
3160.02	Miete Liegenschaften	43'816.95	42'000	43'099.95
3170.00	Reisekosten und Spesen	714.30	2'200	757.25
3199.00	Übriger Betriebsaufwand	5'770.70	5'000	4'781.30
3199.01	MWST-Vorsteuerkürzung	15'676.55	10'000	4'074.90
3199.07	Ausgaben Kommunikation/Social Media	30.86	500	0.00
33	Abschreibungen Verwaltungsvermögen	3'717.67	9'100	0.00
3300.40	Ordentliche Abschreibungen Hochbauten	3'717.67	9'100	0.00
36	Transferaufwand	0.00	13'700	0.00
3660.00	Ordentliche Abschreibungen Investitionsbeiträge	0.00	13'700	0.00
39	Interne Verrechnungen	1'200.00	1'900	1'325.00
3900.07	Material- und Warenbezüge Werkstatt (410)	0.00	500	0.00
3910.07	Dienstleistungen Bevölkerungs-/Ordnungsamt (130)	0.00	200	125.00
3930.01	Betriebs- und Verwaltungskosten Allg./EDV (110, 140)	1'200.00	1'200	1'200.00
4	Ertrag	-136'704.30	-139'000	-135'323.20
42	Entgelte	-29'178.55	-30'000	-23'962.95
4240.37	Eintritte	-11'252.15	-10'000	-6'205.30
4290.01	Diverse Einnahmen	-17'926.40	-20'000	-17'757.65
44	Finanzertrag	-62'013.60	-66'000	-55'871.10
4470.09	Eismieten	-61'338.30	-61'000	-52'947.85
4470.10	Patch-Reservationen	-675.30	-5'000	-2'923.25
46	Transferertrag	-45'512.15	-43'000	-45'512.15
4635.09	Pauschalbeitrag DDO an Sportanlagen (Entflechtung)	-45'512.15	-43'000	-45'512.15
48	Ausserordentlicher Ertrag	0.00	0	-9'977.00
4840.00	Ausserordentliche Finanzerträge	0.00	0	-9'977.00
1808422	Sommersportanlage (bis 30.4.2020: Dep. 1, Bereich 160 / Tourismus)	215'973.13	248'100	233'897.05
3	Aufwand	235'106.38	266'100	254'089.80
30	Personalaufwand	19'552.10	14'600	14'162.25
3010.00	Löhne Verwaltungs- und Betriebspersonal	16'085.25	12'000	11'779.05
3040.01	Besondere Sozialzulage	120.00	200	120.00
3049.00	Übrige Zulagen	300.85	0	0.00
3050.00	AG-Beiträge AHV, IV, EO, ALV, FAK	1'245.50	1'000	925.85
3052.00	AG-Beiträge Pensionskasse	1'561.40	1'200	1'204.00
3053.00	AG-Beiträge Unfallversicherung, Krankentaggeld	177.10	200	133.35
3099.00	Übriger Personalaufwand	62.00	0	0.00
31	Sach- und übriger Betriebsaufwand	87'627.73	119'400	111'814.05
3101.07	Treibstoffe	0.00	100	0.00
3102.04	Drucksachen, Werbung	0.00	1'000	0.00

Erfolgsrechnung - institutionelle Gliederung, Einzelkonten

Gemeinde Davos

	Bezeichnung	Rechnung 2025	Budget 2025	Rechnung 2024
3111.08	Anschaffung Anlagen	11'477.00	30'000	0.00
3149.01	Übriger Unterhalt	0.00	1'000	0.00
3151.17	Unterhalt Geräte und Anlage	20'999.27	30'000	33'031.10
3153.01	Unterhalt Hardware	0.00	4'000	531.25
3160.02	Miete Liegenschaften	43'817.00	42'000	43'100.00
3160.07	Baurechtszinsen	5'666.55	5'500	5'513.55
3170.00	Reisekosten und Spesen	40.50	300	27.00
3199.00	Übriger Betriebsaufwand	1'007.86	1'000	513.70
3199.01	MWST-Vorsteuerkürzung	4'619.55	4'500	29'097.45
33	Abschreibungen Verwaltungsvermögen	105'991.80	110'600	101'961.80
3300.40	Ordentliche Abschreibungen Hochbauten	2'657.00	2'700	2'657.00
3300.60	Ordentliche Abschreibungen Mobilien	103'334.80	107'900	99'304.80
39	Interne Verrechnungen	21'934.75	21'500	26'151.70
3900.01	Material- und Warenbezüge Allgemein (100, 110)	462.05	0	447.35
3900.04	Material- und Warenbezüge VBD (400)	0.00	500	0.00
3900.07	Material- und Warenbezüge Werkstatt (410)	0.00	500	0.00
3910.01	Dienstleistungen Abfallbewirtschaftung (410)	60.00	0	0.00
3910.02	Dienstleistungen Forstwirtschaft (420)	120.00	500	60.00
3910.07	Dienstleistungen Bevölkerungs-/Ordnungsamt (130)	75.00	0	500.00
3910.12	Dienstleistungen Werkbetrieb (410)	19'425.45	20'000	24'920.70
3910.30	Dienstleistungen Langlauf (180)	1'416.15	0	0.00
3990.03	Wasser- und Kanalisationsgebühren (400)	376.10	0	223.65
4	Ertrag	-19'133.25	-18'000	-20'192.75
44	Finanzertrag	-2'198.50	-2'000	-1'650.00
4470.02	Mietzinseinnahmen	-2'198.50	-2'000	-1'650.00
46	Transferertrag	-16'934.75	-16'000	-16'934.75
4635.09	Pauschalbeitrag DDO an Sportanlagen (Entflechtung)	-16'934.75	-16'000	-16'934.75
48	Ausserordentlicher Ertrag	0.00	0	-1'608.00
4840.00	Ausserordentliche Finanzerträge	0.00	0	-1'608.00
1808429	Energiezentrale Arealversorgung Kurpark	-387'366.98	0	146'909.80
3	Aufwand	585'129.42	732'900	146'909.80
30	Personalaufwand	110'195.30	76'200	29'728.05
3010.00	Löhne Verwaltungs- und Betriebspersonal	92'003.25	71'500	25'385.70
3040.01	Besondere Sozialzulage	120.00	200	40.00
3049.00	Übrige Zulagen	300.85	0	0.00
3050.00	AG-Beiträge AHV, IV, EO, ALV, FAK	6'968.95	1'900	1'637.50
3052.00	AG-Beiträge Pensionskasse	9'147.00	2'300	2'339.85
3053.00	AG-Beiträge Unfallversicherung, Krankentaggeld	1'655.25	300	325.00
31	Sach- und übriger Betriebsaufwand	348'917.52	481'100	11'760.70
3120.00	Energie, Heizmaterial	239'976.42	325'000	11'081.10
3120.04	Wärmeverbund Eisstadion	78'732.08	72'000	603.10
3130.02	Personalaufwand durch Dritte	0.00	1'500	0.00
3130.06	Telefon	0.00	500	0.00
3134.00	Sachversicherungsprämien	0.00	4'000	0.00
3144.03	Unterhalt Gebäude und Anlagen	14'024.87	50'000	0.00
3149.01	Übriger Unterhalt	294.50	15'000	0.00
3151.11	Unterhalt Apparate, Maschinen, Geräte, Werkzeuge	0.00	5'000	0.00
3153.01	Unterhalt Hardware	0.00	5'000	0.00
3170.00	Reisekosten und Spesen	306.00	100	76.50
3199.00	Übriger Betriebsaufwand	1'506.50	3'000	0.00
3199.01	MWST-Vorsteuerkürzung	14'077.15	0	0.00
33	Abschreibungen Verwaltungsvermögen	125'486.60	172'600	105'421.05
3300.30	Ordentliche Abschreibungen übr. Tiefbauten 40 J.	2'218.00	0	0.00
3300.40	Ordentliche Abschreibungen Hochbauten	123'268.60	172'600	105'421.05
39	Interne Verrechnungen	530.00	3'000	0.00
3990.01	Kehrichtgrundgebühren (410)	130.00	1'000	0.00
3990.03	Wasser- und Kanalisationsgebühren (400)	400.00	2'000	0.00
4	Ertrag	-972'496.40	-732'900	0.00
42	Entgelte	-380'554.10	-431'000	0.00
4240.03	Benützungsgebühren	0.00	-100	0.00

Erfolgsrechnung - institutionelle Gliederung, Einzelkonten

Gemeinde Davos

	Bezeichnung	Rechnung 2025	Budget 2025	Rechnung 2024
4260.00	Rückerstattungen Dritter	-380'554.10	-430'900	0.00
46	<i>Transferertrag</i>	-44'353.65	-73'600	0.00
4699.03	Rückerstattung CO2-Abgabe für befreite Unternehmen	-44'353.65	-73'600	0.00
49	<i>Interne Verrechnungen</i>	-547'588.65	-228'300	0.00
4920.18	Benützungsgebühren Energiezentrale (350)	-547'588.65	-228'300	0.00
4	Departement Tiefbau und öffentliche Betriebe	11'277'562.13	11'344'800	9'908'414.88
400	Tiefbau (bis 31.10.2023: Tiefbau und öffentlicher Verkehr)	5'046'883.89	6'232'700	5'264'885.89
4000221	Verwaltung Tiefbau	285'834.70	281'400	246'164.15
<u>3</u>	<u>Aufwand</u>	<u>285'834.70</u>	<u>281'400</u>	<u>246'164.15</u>
30	<i>Personalaufwand</i>	204'814.00	221'700	193'088.25
3010.00	Löhne Verwaltungs- und Betriebspersonal	167'237.10	181'400	158'983.85
3049.00	Übrige Zulagen	80.50	1'400	98.00
3050.00	AG-Beiträge AHV, IV, EO, ALV, FAK	13'057.95	14'600	12'733.85
3052.00	AG-Beiträge Pensionskasse	18'411.80	19'600	17'910.20
3053.00	AG-Beiträge Unfallversicherung, Krankentaggeld	1'408.70	1'800	1'303.15
3099.00	Übriger Personalaufwand	4'617.95	2'900	2'059.20
31	<i>Sach- und übriger Betriebsaufwand</i>	37'877.90	14'500	8'562.05
3100.00	Büromaterial	1'266.20	500	354.10
3110.00	Anschaffung Büromöbel und -geräte	6'204.20	5'000	0.00
3111.00	Anschaffung Maschinen, Geräte, Werkzeuge, Fahrzeuge	25'149.20	0	0.00
3130.04	Porti	29.00	200	47.60
3130.06	Telefon	1'018.65	1'200	976.75
3134.00	Sachversicherungsprämien	651.05	200	136.85
3137.01	Verkehrssteuern, Konzessionen	388.20	0	0.00
3170.00	Reisekosten und Spesen	3'171.40	6'500	6'183.90
3199.00	Übriger Betriebsaufwand	0.00	900	862.85
39	<i>Interne Verrechnungen</i>	43'142.80	45'200	44'513.85
3900.01	Material- und Warenbezüge Allgemein (100, 110)	1'154.90	1'000	674.60
3900.04	Material- und Warenbezüge VBD (400)	606.80	0	0.00
3900.07	Material- und Warenbezüge Werkstatt (410)	765.20	0	0.00
3910.05	Dienstleistungen Grundbuch (120)	265.00	1'000	515.00
3910.07	Dienstleistungen Bevölkerungs-/Ordnungsamt (130)	1'000.00	2'000	2'000.00
3910.20	Interne Verrechnung Landinformationssystem (500)	11'269.05	10'000	10'041.60
3910.27	Dienstleistungen Werkstatt (410)	514.50	0	0.00
3920.03	Mieten, Benützungskosten Betriebsgebäude Dorfstrasse 18 (510)	17'396.10	17'400	17'396.10
3920.11	Mieten, Benützungskosten Werkstatt (410)	6'665.00	10'000	9'383.05
3930.01	Betriebs- und Verwaltungskosten Allg./EDV (110, 140)	3'506.25	3'800	4'503.50
4006150	Gemeindestrassen	4'785'159.29	5'989'600	5'032'897.14
<u>3</u>	<u>Aufwand</u>	<u>4'947'167.30</u>	<u>6'059'600</u>	<u>5'116'056.15</u>
30	<i>Personalaufwand</i>	98'913.10	113'400	94'334.30
3010.00	Löhne Verwaltungs- und Betriebspersonal	82'531.45	93'800	78'842.05
3049.00	Übrige Zulagen	542.50	0	95.50
3050.00	AG-Beiträge AHV, IV, EO, ALV, FAK	6'412.90	7'500	6'267.00
3052.00	AG-Beiträge Pensionskasse	8'737.20	9'600	8'493.00
3053.00	AG-Beiträge Unfallversicherung, Krankentaggeld	689.05	1'000	636.75
3090.00	Aus- und Weiterbildung Personal	0.00	1'500	0.00
31	<i>Sach- und übriger Betriebsaufwand</i>	1'144'589.04	1'339'000	1'137'710.45
3100.00	Büromaterial	287.88	0	0.00
3103.00	Fachliteratur, Zeitschriften	1'003.65	1'500	1'297.65
3112.01	Dienstkleider	783.80	3'000	0.00
3112.02	Sicherheitsausrüstungen	1'767.30	1'000	0.00

Erfolgsrechnung - institutionelle Gliederung, Einzelkonten

Gemeinde Davos

	Bezeichnung	Rechnung 2025	Budget 2025	Rechnung 2024
3120.03	Energie Strassenbeleuchtung	52'537.85	84'500	74'973.90
3130.04	Porti	58.00	0	0.00
3130.12	Porti, Telefon, Funkbewilligungen	53.30	100	20.60
3130.15	Mitglieder- und Verbandsbeiträge	10'563.25	13'800	5'567.65
3130.49	Auf- und Abbau Winterbeleuchtung	78'266.45	48'000	71'225.35
3131.00	Planungen und Projektierungen Dritter	98'748.85	120'000	134'498.60
3134.00	Sachversicherungsprämien	684.55	200	650.65
3141.01	Unterhalt Strassen (ohne Bushaltestellen)	469'644.15	600'000	392'884.40
3141.04	Unterhalt Brücken	74'537.40	80'000	33'384.30
3141.06	Meliorationen Tiefbau	0.00	0	2'406.00
3141.08	Baulicher Unterhalt Bahnübergänge	0.00	5'000	5'744.35
3143.05	Unterhalt Strassenbeleuchtung	273'764.71	290'000	312'109.70
3149.02	Unterhalt Bushaltestellen	60'055.90	60'000	82'700.60
3158.01	Informatik Unterhalt Software / Benützungsgebühren	0.00	4'000	0.00
3161.01	Mieten und Benützungskosten	21'725.40	27'500	20'138.70
3170.00	Reisekosten und Spesen	106.60	400	108.00
33	Abschreibungen Verwaltungsvermögen	1'458'956.33	1'492'200	1'397'635.00
3300.00	Ordentliche Abschreibungen Sachanlagen	813'369.00	813'400	813'369.00
3300.10	Ordentliche Abschreibungen Strassen/Verkehrswege	645'587.33	678'800	584'266.00
39	Interne Verrechnungen	2'244'708.83	3'115'000	2'486'376.40
3900.01	Material- und Warenbezüge Allgemein (100, 110)	0.00	500	0.00
3910.02	Dienstleistungen Forstwirtschaft (420)	4'912.20	10'000	13'613.00
3910.05	Dienstleistungen Grundbuch (120)	1'544.20	1'000	1'053.00
3910.07	Dienstleistungen Bevölkerungs-/Ordnungsamt (130)	0.00	500	0.00
3910.12	Dienstleistungen Werkbetrieb (410)	62'244.90	37'400	58'308.50
3910.16	Dienstleistungen Werkbetrieb (410), Strassenunterhalt Winter	1'635'343.94	2'511'300	2'029'140.29
3910.17	Dienstleistungen Werkbetrieb (410), Strassenunterhalt Sommer	536'889.14	551'100	381'061.61
3910.21	Dienstleistungen Gemeindepolizei / Ordnungsdienst (100)	574.45	0	0.00
3930.01	Betriebs- und Verwaltungskosten Allg./EDV (110, 140)	3'200.00	3'200	3'200.00
4	Ertrag	-162'008.01	-70'000	-83'159.01
42	Entgelte	-158'873.01	-67'000	-79'949.01
4240.21	Benützungsgebühren öffentlicher Grund	-20'170.00	-5'000	-5'302.20
4260.03	Rückerstattungen Strassenunterhalt	-50'503.95	-5'000	-754.20
4260.09	Rückerstattungen Diverse	-57'437.26	-25'000	-44'868.61
4260.11	Weiterverrechnung Winterbeleuchtung	-30'761.80	-32'000	-29'024.00
49	Interne Verrechnungen	-3'135.00	-3'000	-3'210.00
4900.02	Material- und Warenlieferungen Forstwirtschaft (420)	-135.00	0	-210.00
4910.03	Dienstleistungen Tiefbau (400)	-3'000.00	-3'000	-3'000.00
4006151	Parkplätze	0.00	0	0.00
3	Aufwand	73'061.40	72'500	115'872.55
31	Sach- und übriger Betriebsaufwand	73'061.40	72'500	115'872.55
3141.09	Unterhalt Parkplätze	70'300.00	70'000	113'609.55
3169.03	Übrige Mieten	2'761.40	2'500	2'263.00
4	Ertrag	-73'061.40	-72'500	-115'872.55
45	Entnahmen aus Fonds / Spezialfinanzierungen	-73'061.40	-72'500	-97'353.15
4510.00	Entnahmen aus Spezialfinanzierungen EK	-73'061.40	-72'500	-97'353.15
48	Ausserordentlicher Ertrag	0.00	0	-18'519.40
4840.00	Ausserordentliche Finanzerträge	0.00	0	-18'519.40
4007101	Wasserversorgung	0.00	0	0.00
3	Aufwand	4'372'582.31	4'465'900	3'911'062.91
30	Personalaufwand	1'075'821.58	1'009'200	860'960.05
3010.00	Löhne Verwaltungs- und Betriebspersonal	876'974.05	821'500	699'945.85
3040.01	Besondere Sozialzulage	2'640.00	2'700	2'640.00
3042.00	Verpflegungszulagen	585.00	500	664.80
3049.00	Übrige Zulagen	10'895.38	11'200	11'000.40
3050.00	AG-Beiträge AHV, IV, EO, ALV, FAK	69'021.70	66'300	54'716.90
3052.00	AG-Beiträge Pensionskasse	94'028.40	84'700	70'879.30
3053.00	AG-Beiträge Unfallversicherung, Krankentaggeld	15'562.80	15'500	12'176.25
3090.00	Aus- und Weiterbildung Personal	6'114.25	6'800	8'936.55

Erfolgsrechnung - institutionelle Gliederung, Einzelkonten

Gemeinde Davos

	Bezeichnung	Rechnung 2025	Budget 2025	Rechnung 2024
31	<i>Sach- und übriger Betriebsaufwand</i>	1'095'035.36	1'020'300	917'021.85
3100.00	Büromaterial	184.45	500	716.50
3101.03	Verbrauchsmaterial	411.61	500	473.00
3103.00	Fachliteratur, Zeitschriften	461.06	700	177.40
3111.00	Anschaffung Maschinen, Geräte, Werkzeuge, Fahrzeuge	145'085.36	102'100	67'703.00
3112.01	Dienstkleider	5'746.56	4'900	5'769.10
3120.02	Energie	72'094.91	100'000	79'877.30
3130.12	Porti, Telefon, Funkbewilligungen	30'042.14	30'900	35'996.95
3130.15	Mitglieder- und Verbandsbeiträge	5'080.45	5'400	6'640.45
3131.00	Planungen und Projektierungen Dritter	66'809.55	80'000	83'240.85
3132.11	Geometer, Nachführung Leitungskataster	16'998.10	25'000	23'349.50
3134.00	Sachversicherungsprämien	29'431.75	23'000	26'402.45
3137.01	Verkehrssteuern, Konzessionen	2'058.70	2'000	2'018.70
3137.05	Unternehmensabgabe Radio und Fernsehen	905.00	1'000	905.00
3143.06	Unterhalt Verteilungsleitungen	145'287.09	158'000	175'280.30
3144.06	Unterhalt Gebäude	24'256.61	33'000	25'024.50
3144.13	Unterhalt Quellgebiete/Reservoir/ Zuleitungen	393'525.63	272'900	234'357.00
3149.03	Unterhalt Hydrantenanlagen	51'988.56	88'000	66'016.10
3151.00	Unterhalt Apparate, Maschinen, Geräte, Fahrzeuge, Werkzeuge	24'134.05	23'200	19'606.30
3161.01	Mieten und Benützungskosten	3'211.00	1'600	1'476.20
3170.00	Reisekosten und Spesen	1'466.04	1'600	789.15
3199.00	Übriger Betriebsaufwand	4'190.34	6'000	3'794.55
3199.01	MWST-Vorsteuerkürzung	71'666.40	60'000	57'407.55
33	<i>Abschreibungen Verwaltungsvermögen</i>	1'784'804.12	1'893'300	1'642'955.31
3300.00	Ordentliche Abschreibungen Sachanlagen	881'902.00	882'000	881'902.00
3300.30	Ordentliche Abschreibungen übr. Tiefbauten 40 J.	222'138.93	279'600	203'904.31
3300.31	Ordentliche Abschreibungen übr. Tiefbauten 50 J.	490'942.51	505'200	407'497.20
3300.40	Ordentliche Abschreibungen Hochbauten	13'816.00	13'900	13'816.00
3300.60	Ordentliche Abschreibungen Mobilien	171'494.68	208'000	131'325.80
3320.20	Ordentliche Abschreibungen übr. immaterielle Anlagen	4'510.00	4'600	4'510.00
35	<i>Einlagen in Fonds / Spezialfinanzierungen</i>	36'170.00	0	0.00
3501.00	Einlagen in Fonds FK	36'170.00	0	0.00
36	<i>Transferaufwand</i>	8'727.75	6'500	6'500.00
3611.00	Entschädigungen an Kanton	2'227.75	0	0.00
3660.00	Ordentliche Abschreibungen Investitionsbeiträge	6'500.00	6'500	6'500.00
39	<i>Interne Verrechnungen</i>	372'023.50	536'600	483'625.70
3900.01	Material- und Warenbezüge Allgemein (100, 110)	1'004.75	500	673.05
3900.02	Material- und Warenbezüge Forstwirtschaft (420)	0.00	300	236.00
3900.04	Material- und Warenbezüge VBD (400)	10'373.20	12'000	11'615.10
3900.07	Material- und Warenbezüge Werkstatt (410)	5'699.30	5'000	0.00
3910.01	Dienstleistungen Abfallbewirtschaftung (410)	960.00	800	960.00
3910.05	Dienstleistungen Grundbuch (120)	0.00	1'200	0.00
3910.06	Dienstleistungen Hochbau (500)	600.00	0	0.00
3910.07	Dienstleistungen Bevölkerungs-/Ordnungsamt (130)	2'800.00	1'800	1'800.00
3910.20	Interne Verrechnung Landinformationssystem (500)	22'525.45	15'000	20'095.30
3910.27	Dienstleistungen Werkstatt (410)	4'081.70	1'000	0.00
3920.04	Mieten, Benützungskosten Forstwirtschaft (420)	666.00	700	666.00
3930.01	Betriebs- und Verwaltungskosten Allg./EDV (110, 140)	33'000.00	33'000	33'000.00
3940.00	Interne Verrechnung von kalk. Zinsen und Finanzaufwand	290'313.10	465'300	414'580.25
4	<u>Ertrag</u>	<u>-4'372'582.31</u>	<u>-4'465'900</u>	<u>-3'911'062.91</u>
42	<i>Entgelte</i>	-2'934'115.21	-2'880'000	-2'839'143.83
4240.13	Grundgebühren	-1'731'765.38	-1'700'000	-1'722'426.22
4240.14	Verbrauchsgebühren	-1'098'796.08	-1'120'000	-1'037'125.81
4240.26	Dienstleistungen	-38'868.30	-8'000	-21'118.85
4260.00	Rückerstattungen Dritter	-50'933.90	-52'000	-57'749.75
4260.05	Rückerstattungen Taggelder	-13'751.55	0	-723.20
43	<i>Verschiedene Erträge</i>	-39'000.00	-25'000	-20'000.00
4310.00	Aktivierbare Eigenleistungen Sachanlagen	-39'000.00	-25'000	-20'000.00
45	<i>Entnahmen aus Fonds / Spezialfinanzierungen</i>	-1'078'817.35	-1'257'700	-821'844.11
4501.00	Entnahmen aus Fonds FK	-5'218.30	0	0.00
4510.00	Entnahmen aus Spezialfinanzierungen EK	-1'073'599.05	-1'257'700	-821'844.11
46	<i>Transferertrag</i>	-40'896.00	-36'300	-39'205.00
4631.07	Beiträge GVG	-40'896.00	-36'300	-39'205.00
48	<i>Ausserordentlicher Ertrag</i>	0.00	0	105'813.18
4840.00	Ausserordentliche Finanzerträge	0.00	0	105'813.18
49	<i>Interne Verrechnungen</i>	-279'753.75	-266'900	-296'683.15

Erfolgsrechnung - institutionelle Gliederung, Einzelkonten

Gemeinde Davos

	Bezeichnung	Rechnung 2025	Budget 2025	Rechnung 2024
4900.05	Material- und Warenbezüge Wasserversorgung (400)	-1'560.00	-1'800	-1'426.00
4910.10	Dienstleistungen Wasserversorgung (400)	-90'170.00	-86'300	-91'340.60
4990.03	Wasser- und Kanalisationsgebühren (400)	-188'023.75	-178'800	-203'916.55
4007201	Abwasserbeseitigung	0.00	0	0.00
<u>3</u>	<u>Aufwand</u>	<u>2'805'912.94</u>	<u>2'996'300</u>	<u>2'804'822.75</u>
30	<i>Personalaufwand</i>	722'076.05	752'500	706'720.50
3010.00	Löhne Verwaltungs- und Betriebspersonal	582'819.60	598'900	569'042.05
3040.01	Besondere Sozialzulage	2'640.00	2'700	2'640.00
3049.00	Übrige Zulagen	13'754.50	13'800	14'080.00
3050.00	AG-Beiträge AHV, IV, EO, ALV, FAK	44'617.75	49'200	45'953.25
3052.00	AG-Beiträge Pensionskasse	61'506.60	62'200	60'473.40
3053.00	AG-Beiträge Unfallversicherung, Krankentaggeld	9'931.80	11'700	10'604.50
3090.00	Aus- und Weiterbildung Personal	6'133.08	13'000	3'236.70
3099.00	Übriger Personalaufwand	672.72	1'000	690.60
31	<i>Sach- und übriger Betriebsaufwand</i>	1'107'865.15	1'242'700	1'231'262.35
3100.00	Büromaterial	801.23	2'000	238.55
3101.03	Verbrauchsmaterial	18'116.76	27'000	25'657.30
3101.04	Chemikalien für Phosphatfällung	73'148.66	70'000	67'510.90
3101.05	Klärschlamm Entsorgung	184'437.30	175'000	224'090.75
3101.08	Chemikalien für Schlammbehandlung	65'585.85	65'000	54'705.00
3101.09	Rechengut und Sandbeseitigung	3'510.53	5'000	2'065.85
3101.12	Chemikalien für Labor	16'349.97	19'000	17'528.50
3102.00	Drucksachen, Publikationen	0.00	500	0.00
3103.00	Fachliteratur, Zeitschriften	156.14	1'000	0.00
3111.00	Anschaffung Maschinen, Geräte, Werkzeuge, Fahrzeuge	97'853.48	149'700	146'161.85
3112.01	Dienstkleider	3'834.47	3'500	2'415.25
3120.06	Wasser, Energie, Heizmaterial	216'545.70	255'500	308'603.75
3130.12	Porti, Telefon, Funkbewilligungen	7'831.66	7'500	12'897.15
3130.15	Mitglieder- und Verbandsbeiträge	940.00	1'400	940.00
3130.56	Energie-Agentur, Grossverbrauchermodell	6'000.00	6'000	6'000.00
3132.11	Geometer, Nachführung Leitungskataster	0.00	15'000	11'197.25
3132.14	Arbeitssicherheit	0.00	2'500	0.00
3134.00	Sachversicherungsprämien	63'442.20	50'000	55'910.00
3137.01	Verkehrssteuern, Konzessionen	1'371.70	2'200	1'471.70
3137.02	Schwerverkehrsabgabe Fahrzeuge (LSVA)	2'145.00	2'500	2'145.00
3137.05	Unternehmensabgabe Radio und Fernsehen	905.00	1'000	905.00
3143.07	Unterhalt Kanalisationsleitungsnetz	151'821.44	145'000	205'977.35
3144.07	Unterhalt Gebäude ARA	70'838.78	100'500	15'199.10
3151.00	Unterhalt Apparate, Maschinen, Geräte, Fahrzeuge, Werkzeuge	82'035.14	108'100	50'902.05
3161.01	Mieten und Benützungskosten	2'705.42	1'300	1'168.65
3170.00	Reisekosten und Spesen	1'219.50	1'500	759.25
3199.00	Übriger Betriebsaufwand	-0.93	0	-2.20
3199.01	MWST-Vorsteuerkürzung	36'270.15	25'000	16'814.35
33	<i>Abschreibungen Verwaltungsvermögen</i>	670'329.69	674'900	570'302.85
3300.00	Ordentliche Abschreibungen Sachanlagen	155'537.00	155'600	155'537.00
3300.30	Ordentliche Abschreibungen übr. Tiefbauten 40 J.	90'745.00	87'500	90'745.15
3300.31	Ordentliche Abschreibungen übr. Tiefbauten 50 J.	204'374.98	224'200	188'029.70
3300.40	Ordentliche Abschreibungen Hochbauten	77'031.46	77'200	28'623.00
3300.60	Ordentliche Abschreibungen Mobilien	34'157.00	34'200	34'157.00
3320.20	Ordentliche Abschreibungen übr. immaterielle Anlagen	108'484.25	96'200	73'211.00
36	<i>Transferaufwand</i>	94'878.00	96'000	94'203.00
3630.01	Beitrag zur Vermeidung von Mikroverunreinigungen	94'878.00	96'000	94'203.00
39	<i>Interne Verrechnungen</i>	210'764.05	230'200	202'334.05
3900.04	Material- und Warenbezüge VBD (400)	3'548.00	4'500	3'927.80
3910.01	Dienstleistungen Abfallbewirtschaftung (410)	3'585.00	5'000	4'305.00
3910.02	Dienstleistungen Forstwirtschaft (420)	0.00	5'000	0.00
3910.10	Dienstleistungen Wasserversorgung (400)	89'670.00	85'000	89'215.00
3910.20	Interne Verrechnung Landinformationssystem (500)	33'788.05	25'000	30'142.80
3910.21	Dienstleistungen Gemeindepolizei / Ordnungsdienst (100)	0.00	200	110.00
3930.01	Betriebs- und Verwaltungskosten Allg./EDV (110, 140)	33'106.80	33'000	33'052.40
3940.00	Interne Verrechnung von kalk. Zinsen und Finanzaufwand	43'099.10	67'700	35'276.05
3990.01	Kehrichtgrundgebühren (410)	746.90	800	746.90
3990.03	Wasser- und Kanalisationsgebühren (400)	3'220.20	4'000	5'558.10
<u>4</u>	<u>Ertrag</u>	<u>-2'805'912.94</u>	<u>-2'996'300</u>	<u>-2'804'822.75</u>
42	<i>Entgelte</i>	-2'391'419.56	-2'350'000	-2'322'816.48
4240.13	Grundgebühren	-1'133'015.52	-1'100'000	-1'124'453.78
4240.14	Verbrauchsgebühren	-1'172'946.32	-1'200'000	-1'136'669.37

Erfolgsrechnung - institutionelle Gliederung, Einzelkonten

Gemeinde Davos

	Bezeichnung	Rechnung 2025	Budget 2025	Rechnung 2024
4250.04	Schlammannahme	-11'017.50	-10'000	-8'305.00
4260.00	Rückerstattungen Dritter	-39'664.62	-40'000	-44'697.38
4260.05	Rückerstattungen Taggelder	-34'775.60	0	-8'690.95
43	<i>Verschiedene Erträge</i>	<i>-58'500.00</i>	<i>-30'000</i>	<i>-30'000.00</i>
4310.00	Aktivierbare Eigenleistungen Sachanlagen	-58'500.00	-30'000	-30'000.00
45	<i>Entnahmen aus Fonds / Spezialfinanzierungen</i>	<i>-125'527.28</i>	<i>-417'200</i>	<i>-269'343.12</i>
4510.00	Entnahmen aus Spezialfinanzierungen EK	-125'527.28	-417'200	-269'343.12
46	<i>Transferertrag</i>	<i>-107'108.45</i>	<i>-95'000</i>	<i>-98'608.20</i>
4635.05	Einspeisevergütung	-107'108.45	-95'000	-98'608.20
48	<i>Ausserordentlicher Ertrag</i>	<i>0.00</i>	<i>0</i>	<i>33'509.65</i>
4840.00	Ausserordentliche Finanzerträge	0.00	0	33'509.65
49	<i>Interne Verrechnungen</i>	<i>-123'357.65</i>	<i>-104'100</i>	<i>-117'564.60</i>
4910.25	Dienstleistungen Abwasserbeseitigung (400)	-3'681.90	-500	-715.00
4990.03	Wasser- und Kanalisationsgebühren (400)	-119'675.75	-103'600	-116'849.60
4007303	Deponie Tola, Wiesen	0.00	0	0.00
<u>3</u>	<u>Aufwand</u>	<u>300'645.70</u>	<u>74'100</u>	<u>68'064.25</u>
36	<i>Transferaufwand</i>	<i>142'896.85</i>	<i>35'200</i>	<i>32'350.95</i>
3635.09	Beiträge an Grundeigentümer (private Unternehmungen)	64'578.70	15'900	14'620.20
3637.06	Beiträge an Grundeigentümer (Privatpersonen)	78'318.15	19'300	17'730.75
39	<i>Interne Verrechnungen</i>	<i>157'748.85</i>	<i>38'900</i>	<i>35'713.30</i>
3900.06	Material -und Warenbezüge Kies/Deponie Tola (400/520)	157'748.85	38'900	35'713.30
<u>4</u>	<u>Ertrag</u>	<u>-300'645.70</u>	<u>-74'100</u>	<u>-68'064.25</u>
42	<i>Entgelte</i>	<i>-300'645.70</i>	<i>-74'000</i>	<i>-68'064.20</i>
4210.04	Gebührenertrag	-300'645.70	-74'000	-68'064.20
45	<i>Entnahmen aus Fonds / Spezialfinanzierungen</i>	<i>0.00</i>	<i>-100</i>	<i>-0.05</i>
4510.00	Entnahmen aus Spezialfinanzierungen EK	0.00	-100	-0.05
4007410	Bachverbauungen im Siedlungsgebiet	0.00	0	0.00
<u>3</u>	<u>Aufwand</u>	<u>16'414.80</u>	<u>7'500</u>	<u>15'636.80</u>
33	<i>Abschreibungen Verwaltungsvermögen</i>	<i>16'414.80</i>	<i>7'500</i>	<i>15'636.80</i>
3300.20	Ordentliche Abschreibungen Wasserbau	16'414.80	7'500	15'636.80
<u>4</u>	<u>Ertrag</u>	<u>-16'414.80</u>	<u>-7'500</u>	<u>-15'636.80</u>
45	<i>Entnahmen aus Fonds / Spezialfinanzierungen</i>	<i>-16'414.80</i>	<i>-7'500</i>	<i>-15'636.80</i>
4511.00	Entnahmen aus Fonds EK	-16'414.80	-7'500	-15'636.80
4008900	Kiesabbau Tola, Wiesen	0.00	0	0.00
<u>3</u>	<u>Aufwand</u>	<u>46'927.20</u>	<u>78'400</u>	<u>29'729.10</u>
31	<i>Sach- und übriger Betriebsaufwand</i>	<i>1'744.75</i>	<i>9'200</i>	<i>2'248.85</i>
3143.03	Unterhaltsarbeiten	1'744.75	9'200	2'248.85
35	<i>Einlagen in Fonds / Spezialfinanzierungen</i>	<i>545.50</i>	<i>0</i>	<i>0.00</i>
3510.00	Einlagen in Spezialfinanzierungen EK	545.50	0	0.00
36	<i>Transferaufwand</i>	<i>17'526.85</i>	<i>27'900</i>	<i>10'304.85</i>
3635.09	Beiträge an Grundeigentümer (private Unternehmungen)	7'037.00	11'200	4'137.40
3637.06	Beiträge an Grundeigentümer (Privatpersonen)	10'489.85	16'700	6'167.45
39	<i>Interne Verrechnungen</i>	<i>27'110.10</i>	<i>41'300</i>	<i>17'175.40</i>
3900.06	Material -und Warenbezüge Kies/Deponie Tola (400/520)	24'110.10	38'300	14'175.40
3910.03	Dienstleistungen Tiefbau (400)	3'000.00	3'000	3'000.00
<u>4</u>	<u>Ertrag</u>	<u>-46'927.20</u>	<u>-78'400</u>	<u>-29'729.10</u>
42	<i>Entgelte</i>	<i>-46'841.60</i>	<i>-74'300</i>	<i>-27'540.25</i>
4210.04	Gebührenertrag	-46'841.60	-74'300	-27'540.25
45	<i>Entnahmen aus Fonds / Spezialfinanzierungen</i>	<i>0.00</i>	<i>-3'600</i>	<i>-1'665.25</i>

Erfolgsrechnung - institutionelle Gliederung, Einzelkonten

Gemeinde Davos

	Bezeichnung	Rechnung 2025	Budget 2025	Rechnung 2024
4510.00	Entnahmen aus Spezialfinanzierungen EK	0.00	-3'600	-1'665.25
49	<i>Interne Verrechnungen</i>	-85.60	-500	-523.60
4940.00	Interne Verrechnung von kalk. Zinsen und Finanzaufwand	-85.60	-500	-523.60
4009500	Ertragsanteile Kiesabbau Tola, Wiesen	-24'110.10	-38'300	-14'175.40
4	<u>Ertrag</u>	<u>-24'110.10</u>	<u>-38'300</u>	<u>-14'175.40</u>
49	<i>Interne Verrechnungen</i>	-24'110.10	-38'300	-14'175.40
4900.06	Material -und Warenbezüge Kies/Deponie Tola (400/520)	-24'110.10	-38'300	-14'175.40
410	Technische Betriebe	1'355'842.17	1'431'900	1'613'029.39
1808404	Langlauf (bis 31.12.2023: Dep. 3, Bereich 350)	587'477.41	585'700	775'448.44
3	<u>Aufwand</u>	<u>2'299'979.53</u>	<u>2'100'500</u>	<u>2'019'721.91</u>
30	<i>Personalaufwand</i>	<i>384'541.61</i>	<i>407'100</i>	<i>370'316.35</i>
3010.00	Löhne Verwaltungs- und Betriebspersonal	315'243.80	338'600	315'270.25
3040.01	Besondere Sozialzulage	220.00	0	0.00
3042.00	Verpflegungszulagen	2'175.00	3'000	405.00
3049.00	Übrige Zulagen	100.00	0	0.00
3050.00	AG-Beiträge AHV, IV, EO, ALV, FAK	26'414.35	29'800	22'822.05
3052.00	AG-Beiträge Pensionskasse	28'309.55	20'000	23'819.00
3053.00	AG-Beiträge Unfallversicherung, Krankentaggeld	6'408.08	7'200	5'199.25
3090.00	Aus- und Weiterbildung Personal	4'010.75	6'000	2'379.80
3099.00	Übriger Personalaufwand	1'660.08	2'500	421.00
31	<i>Sach- und übriger Betriebsaufwand</i>	<i>948'808.67</i>	<i>815'400</i>	<i>900'151.66</i>
3100.00	Büromaterial	105.88	200	0.00
3101.00	Betriebs- und Verbrauchsmaterial	17'319.03	22'000	21'181.85
3101.07	Treibstoffe	41'141.21	70'200	61'762.45
3102.00	Drucksachen, Publikationen	300.00	600	0.00
3103.00	Fachliteratur, Zeitschriften	28.26	100	0.00
3110.00	Anschaffung Büromöbel und -geräte	0.00	100	0.00
3110.02	Anschaffung Mobiliar	0.00	0	5'902.90
3111.00	Anschaffung Maschinen, Geräte, Werkzeuge, Fahrzeuge	38'171.98	58'000	79'969.65
3111.08	Anschaffung Anlagen	0.00	0	28'049.90
3112.01	Dienstkleider	4'966.42	4'500	6'397.45
3120.00	Energie, Heizmaterial	59'836.69	69'000	79'873.05
3130.02	Personalaufwand durch Dritte	5'779.30	10'000	3'578.00
3130.03	Porti, Telefon	3'800.30	4'200	3'907.45
3130.15	Mitglieder- und Verbandsbeiträge	200.00	300	200.00
3130.43	Post- und Bankgebühren	31'948.63	0	6'925.67
3130.64	Betriebskosten Loipenpass	46'341.20	0	0.00
3134.00	Sachversicherungsprämien	7'715.55	10'000	20'157.75
3137.01	Verkehrssteuern, Konzessionen	2'166.80	3'000	1'330.45
3137.02	Schwerverkehrsabgabe Fahrzeuge (LSVA)	935.00	1'000	935.00
3142.03	Unwetterschäden (ausserordentliche)	96'050.09	0	0.00
3143.01	Unterhalt Loipen / Information Langlauf	200'472.29	195'000	179'831.64
3144.04	Unterhalt Langlaufzentrum	6'550.46	30'000	37'640.60
3144.12	Unterhalt Parkhaus	6'661.30	18'000	15'498.70
3149.01	Übriger Unterhalt	3'797.33	1'500	15'436.20
3151.00	Unterhalt Apparate, Maschinen, Geräte, Fahrzeuge, Werkzeuge	10'579.52	9'000	6'802.55
3153.01	Unterhalt Hardware	0.00	4'000	531.25
3161.01	Mieten und Benützungskosten	0.00	1'000	101.50
3169.03	Übrige Mieten	18'500.00	15'000	11'000.00
3169.04	Loipenentschädigungen	252'842.25	255'000	259'027.10
3170.00	Reisekosten und Spesen	1'458.35	1'000	1'209.85
3199.00	Übriger Betriebsaufwand	900.00	700	2'403.25
3199.01	MWST-Vorsteuerkürzung	90'240.83	32'000	50'497.45
33	<i>Abschreibungen Verwaltungsvermögen</i>	<i>494'159.60</i>	<i>494'400</i>	<i>454'089.70</i>
3300.00	Ordentliche Abschreibungen Sachanlagen	398'795.00	398'900	398'795.00
3300.10	Ordentliche Abschreibungen Strassen/Verkehrswege	741.00	800	741.00
3300.30	Ordentliche Abschreibungen übr. Tiefbauten 40 J.	-14'304.75	-8'300	-14'347.00
3300.40	Ordentliche Abschreibungen Hochbauten	2'053.10	600	2'665.70
3300.60	Ordentliche Abschreibungen Mobilien	106'875.25	99'000	66'235.00
3320.00	Ordentliche Abschreibungen immaterielle Anlagen	0.00	3'400	0.00
36	<i>Transferaufwand</i>	<i>236'569.15</i>	<i>180'000</i>	<i>0.00</i>
3612.07	Anteil Gemeinde Klosters, Loipenpass	236'569.15	180'000	0.00

Erfolgsrechnung - institutionelle Gliederung, Einzelkonten

Gemeinde Davos

	Bezeichnung	Rechnung 2025	Budget 2025	Rechnung 2024
39	<i>Interne Verrechnungen</i>	235'900.50	203'600	295'164.20
3900.01	Material- und Warenbezüge Allgemein (100, 110)	0.00	100	36.20
3900.02	Material- und Warenbezüge Forstwirtschaft (420)	0.00	4'000	0.00
3900.03	Material- und Warenbezüge Gewässerverbauungen (420)	0.00	300	0.00
3900.04	Material- und Warenbezüge VBD (400)	20'697.70	14'000	16'418.85
3900.07	Material- und Warenbezüge Werkstatt (410)	75'045.80	40'000	69'773.90
3910.01	Dienstleistungen Abfallbewirtschaftung (410)	0.00	100	0.00
3910.02	Dienstleistungen Forstwirtschaft (420)	5'267.90	5'000	4'183.55
3910.06	Dienstleistungen Hochbau (500)	0.00	500	394.00
3910.07	Dienstleistungen Bevölkerungs-/Ordnungsamt (130)	0.00	2'000	0.00
3910.12	Dienstleistungen Werkbetrieb (410)	67'227.60	71'000	133'486.05
3910.27	Dienstleistungen Werkstatt (410)	39'867.90	40'000	40'212.50
3920.03	Mieten, Benützungskosten Betriebsgebäude Dorfstrasse 18 (510)	18'340.00	19'000	18'340.00
3920.04	Mieten, Benützungskosten Forstwirtschaft (420)	0.00	100	0.00
3920.11	Mieten, Benützungskosten Werkstatt (410)	7'026.65	5'000	9'892.20
3930.01	Betriebs- und Verwaltungskosten Allg./EDV (110, 140)	1'200.00	1'200	1'200.00
3990.01	Kehrichtgrundgebühren (410)	300.95	300	300.95
3990.03	Wasser- und Kanalisationsgebühren (400)	926.00	1'000	926.00
4	Ertrag	-1'712'502.12	-1'514'800	-1'244'273.47
40	<i>Fiskalertrag</i>	-621'879.00	-696'600	-885'454.65
4035.04	Anlagefonds, Beitrag Langlauf	-621'879.00	-696'600	-885'454.65
42	<i>Entgelte</i>	-963'909.27	-657'700	-231'992.27
4240.19	Benützungsgebühren Snow Farming	-27'606.05	-20'000	-38'573.45
4240.42	Loipenpass	-873'011.00	-600'000	-157'224.80
4250.08	Fahrzeugverkauf	-41'469.61	0	0.00
4260.00	Rückerstattungen Dritter	-6'318.16	-30'000	-19'223.15
4260.05	Rückerstattungen Taggelder	-747.65	0	-1'060.80
4290.01	Diverse Einnahmen	-14'756.80	-7'700	-15'910.07
43	<i>Verschiedene Erträge</i>	0.00	0	-751.60
4310.00	Aktivierbare Eigenleistungen Sachanlagen	0.00	0	-751.60
44	<i>Finanzertrag</i>	-82'655.50	-56'000	-44'419.80
4470.02	Mietzinseinnahmen	-82'655.50	-26'000	-44'419.80
4470.04	Pacht und Baurechtszinsen	0.00	-30'000	0.00
46	<i>Transferertrag</i>	-18'913.90	-20'500	-24'198.35
4630.01	Zollrückerstattungen (Mineralölsteuer)	-18'913.90	-20'500	-24'198.35
48	<i>Ausserordentlicher Ertrag</i>	0.00	0	-20'827.30
4840.00	Ausserordentliche Finanzerträge	0.00	0	-20'827.30
49	<i>Interne Verrechnungen</i>	-25'144.45	-84'000	-36'629.50
4910.30	Dienstleistungen Langlauf (180)	-25'144.45	-84'000	-36'629.50
4106130	Kantonsstrassen	91'317.19	147'200	148'730.85
3	Aufwand	91'317.19	147'200	148'730.85
39	<i>Interne Verrechnungen</i>	91'317.19	147'200	148'730.85
3910.24	Dienstleistungen Werkbetrieb (410), Kantonsstrassen	91'317.19	147'200	148'730.85
4106190	Werkbetrieb	0.00	0	0.00
3	Aufwand	6'316'777.97	7'836'800	6'735'418.79
30	<i>Personalaufwand</i>	2'623'501.16	2'809'200	2'528'941.30
3010.00	Löhne Verwaltungs- und Betriebspersonal	2'084'132.90	2'258'700	2'046'602.40
3040.01	Besondere Sozialzulage	3'960.00	6'900	7'700.00
3042.00	Verpflegungszulagen	10'065.00	7'200	6'675.00
3049.00	Übrige Zulagen	13'510.00	13'600	12'770.00
3050.00	AG-Beiträge AHV, IV, EO, ALV, FAK	169'954.85	181'500	167'148.90
3052.00	AG-Beiträge Pensionskasse	202'288.20	207'700	197'099.40
3053.00	AG-Beiträge Unfallversicherung, Krankentaggeld	40'146.25	44'700	40'116.35
3064.00	Überbrückungsrenten	64'925.00	53'900	29'400.00
3090.00	Aus- und Weiterbildung Personal	21'998.79	23'000	13'385.05
3099.00	Übriger Personalaufwand	12'520.17	12'000	8'044.20
31	<i>Sach- und übriger Betriebsaufwand</i>	2'558'781.52	3'550'700	2'911'168.84
3100.00	Büromaterial	456.75	2'000	435.10
3101.00	Betriebs- und Verbrauchsmaterial	178'719.06	192'000	217'681.34

Erfolgsrechnung - institutionelle Gliederung, Einzelkonten

Gemeinde Davos

	Bezeichnung	Rechnung 2025	Budget 2025	Rechnung 2024
3101.07	Treibstoffe	58'488.72	88'000	65'097.20
3102.00	Drucksachen, Publikationen	425.39	2'000	912.00
3103.00	Fachliteratur, Zeitschriften	177.40	200	160.80
3110.00	Anschaffung Büromöbel und -geräte	1'352.43	2'000	0.00
3111.00	Anschaffung Maschinen, Geräte, Werkzeuge, Fahrzeuge	255'031.29	279'000	122'070.60
3112.01	Dienstkleider	23'860.27	23'000	20'255.10
3112.02	Sicherheitsausrüstungen	546.50	0	0.00
3120.06	Wasser, Energie, Heizmaterial	27'971.64	32'500	29'697.00
3130.02	Personalaufwand durch Dritte	16'099.17	20'000	0.00
3130.04	Porti	112.88	500	724.30
3130.07	Telefon, Konzessionen	1'252.78	4'000	1'248.35
3130.10	Grundgebühr Schneeräumung	353'797.01	320'000	342'628.15
3130.15	Mitglieder- und Verbandsbeiträge	200.00	300	200.00
3130.22	Schneeräumung durch Dritte	629'027.02	1'500'000	1'089'526.80
3134.00	Sachversicherungsprämien	49'151.75	79'000	87'871.95
3137.01	Verkehrssteuern, Konzessionen	6'069.15	9'000	6'372.70
3137.02	Schwerverkehrsabgabe Fahrzeuge (LSVA)	4'048.00	5'000	3'693.00
3137.05	Unternehmensabgabe Radio und Fernsehen	235.00	1'000	325.00
3140.02	Unterhalt Gärtnerei	66'889.36	65'000	64'552.05
3141.10	Unterhalt Lärchenring	12'759.75	19'000	18'983.25
3143.02	Unterhalt Spazierwege, WC-Anlagen, Feuerstellen, Hundetoiletten	303'652.98	310'000	283'692.60
3144.15	Unterhalt Werkhof	16'385.00	15'000	14'537.65
3149.01	Übriger Unterhalt	133'346.32	186'500	176'934.90
3151.00	Unterhalt Apparate, Maschinen, Geräte, Fahrzeuge, Werkzeuge	7'598.48	9'000	7'737.45
3151.03	Ersatzteile/Material für Fahrzeuge	-26.73	0	0.00
3151.04	Fahrzeugunterhalt durch Dritte, Nachprüfungen	0.00	0	40.00
3160.06	Miete Werkhof	126'602.30	125'000	125'675.70
3161.01	Mieten und Benützungskosten	3'537.42	3'000	1'440.60
3169.03	Übrige Mieten	16'714.28	11'300	10'948.95
3170.00	Reisekosten und Spesen	9'559.80	8'800	8'986.45
3181.00	Tatsächliche Forderungsverluste	80.00	0	0.00
3199.00	Übriger Betriebsaufwand	17'950.55	18'600	2'432.20
3199.01	MWST-Vorsteuerminderung	236'709.80	220'000	206'307.65
33	<i>Abschreibungen Verwaltungsvermögen</i>	290'669.55	319'000	259'053.00
3300.10	Ordentliche Abschreibungen Strassen/Verkehrswege	14'739.12	14'300	9'193.25
3300.30	Ordentliche Abschreibungen übr. Tiefbauten 40 J.	5'022.43	5'000	0.00
3300.60	Ordentliche Abschreibungen Mobilien	270'908.00	299'700	249'859.75
36	<i>Transferaufwand</i>	145'159.54	200'000	188'258.40
3611.09	Entschädigung für Strassenunterhalt	145'159.54	200'000	188'258.40
39	<i>Interne Verrechnungen</i>	698'666.20	957'900	847'997.25
3900.01	Material- und Warenbezüge Allgemein (100, 110)	951.70	1'000	1'338.25
3900.02	Material- und Warenbezüge Forstwirtschaft (420)	8'398.80	4'000	2'608.80
3900.03	Material- und Warenbezüge Gewässerverbauungen (420)	0.00	3'000	0.00
3900.04	Material- und Warenbezüge VBD (400)	10'549.25	15'000	13'340.95
3900.07	Material- und Warenbezüge Werkstatt (410)	147'431.05	150'000	113'154.10
3910.01	Dienstleistungen Abfallbewirtschaftung (410)	45'860.00	40'000	52'265.50
3910.02	Dienstleistungen Forstwirtschaft (420)	138'140.35	255'000	251'989.20
3910.06	Dienstleistungen Hochbau (500)	0.00	1'000	0.00
3910.07	Dienstleistungen Bevölkerungs-/Ordnungsamt (130)	180.00	1'000	600.00
3910.09	Dienstleistungen VBD (400)	0.00	1'000	0.00
3910.10	Dienstleistungen Wasserversorgung (400)	0.00	1'000	0.00
3910.21	Dienstleistungen Gemeindepolizei / Ordnungsdienst (100)	261.00	0	450.00
3910.25	Dienstleistungen Abwasserbeseitigung (400)	3'681.90	0	0.00
3910.27	Dienstleistungen Werkstatt (410)	196'741.20	210'000	219'698.80
3910.30	Dienstleistungen Langlauf (180)	21'245.50	70'000	30'931.05
3910.31	Dienstleistungen Eistraum (180)	460.00	0	0.00
3910.32	Dienstleistungen Bestattungsdienste (130)	0.00	70'000	25'747.70
3910.33	Dienstleistungen Bike- und Wanderwegcrew (410)	0.00	2'000	0.00
3920.03	Mieten, Benützungskosten Betriebsgebäude Dorfstrasse 18 (510)	72'676.10	70'000	72'676.10
3920.04	Mieten, Benützungskosten Forstwirtschaft (420)	666.00	400	666.00
3920.11	Mieten, Benützungskosten Werkstatt (410)	27'844.50	40'000	39'199.90
3930.01	Betriebs- und Verwaltungskosten Allg./EDV (110, 140)	20'124.00	20'000	20'084.30
3990.01	Kehrichtgrundgebühren (410)	603.60	1'000	603.60
3990.03	Wasser- und Kanalisationsgebühren (400)	2'851.25	2'500	2'643.00
4	<u>Ertrag</u>	<u>-6'316'777.97</u>	<u>-7'836'800</u>	<u>-6'735'418.79</u>
42	<i>Entgelte</i>	-656'635.67	-697'300	-685'562.13
4240.09	Schneeräumung für Dritte	-265'475.40	-290'000	-286'316.20
4240.22	Erlös Anlässe	-134'181.17	-131'000	-135'806.21
4250.08	Fahrzeugverkauf	-13'644.75	0	0.00
4260.00	Rückerstattungen Dritter	-11'846.00	0	0.00

Erfolgsrechnung - institutionelle Gliederung, Einzelkonten

Gemeinde Davos

	Bezeichnung	Rechnung 2025	Budget 2025	Rechnung 2024
4260.03	Rückerstattungen Strassenunterhalt	-60'256.20	-67'800	-50'044.55
4260.05	Rückerstattungen Taggelder	-53'353.20	-75'000	-96'764.95
4260.13	Rückerstattung Perimeter Lärchenring	-13'408.85	-19'000	-19'942.55
4290.01	Diverse Einnahmen	-104'470.10	-114'500	-96'687.67
43	Verschiedene Erträge	-175.10	0	-1'294.55
4310.00	Aktivierbare Eigenleistungen Sachanlagen	-175.10	0	-1'294.55
48	Ausserordentlicher Ertrag	0.00	0	-11'894.20
4840.00	Ausserordentliche Finanzerträge	0.00	0	-11'894.20
49	Interne Verrechnungen	-5'659'967.20	-7'139'500	-6'036'667.91
4910.12	Dienstleistungen Werkbetrieb (410)	-433'213.75	-477'400	-600'605.50
4910.14	Dienstleistungen Werkbetrieb (410), Spazier- und Wanderwege	-1'990'908.59	-2'231'500	-1'897'923.82
4910.16	Dienstleistungen Werkbetrieb (410), Strassenunterhalt Winter	-1'635'343.94	-2'511'300	-2'029'140.29
4910.17	Dienstleistungen Werkbetrieb (410), Strassenunterhalt Sommer	-536'889.14	-551'100	-381'061.61
4910.18	Dienstleistungen Werkbetrieb (410), Gärtnerei/Grünanlagen	-429'236.32	-455'400	-376'655.31
4910.19	Dienstleistungen Werkbetrieb (410), Parkplätze	-543'058.27	-765'600	-602'550.53
4910.24	Dienstleistungen Werkbetrieb (410), Kantonsstrassen	-91'317.19	-147'200	-148'730.85
4106310	Werkstatt	159'882.89	84'800	238'766.30
<u>3</u>	<u>Aufwand</u>	<u>1'566'899.72</u>	<u>1'388'600</u>	<u>1'490'126.62</u>
30	Personalaufwand	542'321.79	471'100	458'709.70
3010.00	Löhne Verwaltungs- und Betriebspersonal	452'289.25	382'500	376'052.80
3049.00	Übrige Zulagen	5'810.00	5'900	5'830.00
3050.00	AG-Beiträge AHV, IV, EO, ALV, FAK	28'490.25	31'300	29'956.90
3052.00	AG-Beiträge Pensionskasse	46'807.00	39'100	39'052.20
3053.00	AG-Beiträge Unfallversicherung, Krankentaggeld	7'229.05	8'300	7'817.80
3090.00	Aus- und Weiterbildung Personal	1'696.24	4'000	0.00
31	Sach- und übriger Betriebsaufwand	905'144.78	798'300	902'269.02
3100.00	Büromaterial	70.90	500	557.05
3101.00	Betriebs- und Verbrauchsmaterial	14'154.47	15'000	7'887.95
3101.07	Treibstoffe	5'646.83	15'000	7'598.50
3101.11	Schmierstoffe	17'356.73	17'000	17'164.15
3101.13	Bereifung und Schneeketten	62'958.80	55'000	49'691.15
3111.00	Anschaffung Maschinen, Geräte, Werkzeuge, Fahrzeuge	1'123.71	20'000	40'606.95
3112.01	Dienstkleider	4'028.40	4'500	3'187.40
3120.00	Energie, Heizmaterial	113'405.56	85'000	137'379.00
3130.04	Porti	10.64	100	29.15
3130.07	Telefon, Konzessionen	372.34	500	345.40
3130.15	Mitglieder- und Verbandsbeiträge	1'402.55	2'000	1'440.00
3134.00	Sachversicherungsprämien	7'768.10	0	0.00
3137.01	Verkehrssteuern, Konzessionen	1'647.65	2'000	1'400.55
3137.05	Unternehmensabgabe Radio und Fernsehen	325.00	500	325.00
3144.05	Unterhalt Busdepot	57'714.58	70'000	93'345.10
3144.15	Unterhalt Werkhof	277.72	5'000	0.00
3151.00	Unterhalt Apparate, Maschinen, Geräte, Fahrzeuge, Werkzeuge	799.38	6'000	25'535.80
3151.03	Ersatzteile/Material für Fahrzeuge	313'324.45	280'000	264'846.75
3151.04	Fahrzeugunterhalt durch Dritte, Nachprüfungen	147'636.47	110'000	129'672.60
3151.05	Unterhalt Funkanlage	510.16	0	0.00
3151.08	Übriger Unterhalt/Kleinmaterial	17'898.02	15'000	19'125.15
3151.13	Ersatzteile/Material für Fahrzeuge Dritter	70'713.98	35'000	39'130.85
3151.18	Unterhalt Tankstelle	713.88	2'000	0.00
3161.01	Mieten und Benützungskosten	1'818.12	100	194.40
3170.00	Reisekosten und Spesen	1'338.00	3'100	2'002.00
3199.00	Übriger Betriebsaufwand	119.84	0	-0.48
3199.01	MWST-Vorsteuerkürzung	62'008.50	55'000	60'804.60
39	Interne Verrechnungen	119'433.15	119'200	129'147.90
3910.07	Dienstleistungen Bevölkerungs-/Ordnungsamt (130)	500.00	500	500.00
3920.03	Mieten, Benützungskosten Betriebsgebäude Dorfstrasse 18 (510)	104'374.50	104'400	104'374.50
3930.01	Betriebs- und Verwaltungskosten Allg./EDV (110, 140)	4'000.00	4'000	4'000.00
3990.00	Übrige interne Verrechnungen	0.00	0	10'000.00
3990.01	Kehrichtgrundgebühren (410)	1'435.25	1'500	1'435.25
3990.03	Wasser- und Kanalisationsgebühren (400)	9'123.40	8'800	8'838.15
<u>4</u>	<u>Ertrag</u>	<u>-1'407'016.83</u>	<u>-1'303'800</u>	<u>-1'251'360.32</u>

Erfolgsrechnung - institutionelle Gliederung, Einzelkonten

Gemeinde Davos

	Bezeichnung	Rechnung 2025	Budget 2025	Rechnung 2024
42	<i>Entgelte</i>	-209'197.28	-140'500	-147'674.87
4240.27	Reparatureinnahmen	-89'494.65	-75'000	-55'390.85
4260.00	Rückerstattungen Dritter	0.00	0	-18'700.00
4260.05	Rückerstattungen Taggelder	-98'157.15	0	-11'999.00
4260.17	Garantieleistungen	-21'193.98	-65'000	-61'159.52
4290.01	Diverse Einnahmen	-351.50	-500	-425.50
48	<i>Ausserordentlicher Ertrag</i>	0.00	0	-977.60
4840.00	Ausserordentliche Finanzerträge	0.00	0	-977.60
49	<i>Interne Verrechnungen</i>	-1'197'819.55	-1'163'300	-1'102'707.85
4900.07	Material- und Warenbezüge Werkstatt (410)	-681'664.95	-587'000	-546'739.40
4910.27	Dienstleistungen Werkstatt (410)	-420'174.15	-468'000	-420'845.95
4920.11	Mieten, Benützungskosten Werkstatt (410)	-95'980.45	-108'300	-135'122.50
4107301	Abfallwirtschaft	0.00	0	0.00
<u>3</u>	<u>Aufwand</u>	<u>2'793'099.24</u>	<u>2'888'000</u>	<u>2'756'393.42</u>
30	<i>Personalaufwand</i>	913'689.39	915'900	895'127.90
3010.00	Löhne Verwaltungs- und Betriebspersonal	753'608.05	761'200	741'014.00
3042.00	Verpflegungszulagen	15.00	0	0.00
3049.00	Übrige Zulagen	5'000.00	1'600	2'892.00
3050.00	AG-Beiträge AHV, IV, EO, ALV, FAK	61'364.75	61'400	60'670.30
3052.00	AG-Beiträge Pensionskasse	76'006.20	74'800	71'905.50
3053.00	AG-Beiträge Unfallversicherung, Krankentaggeld	14'514.50	15'400	15'243.30
3090.00	Aus- und Weiterbildung Personal	3'483.20	500	3'402.80
3099.00	Übriger Personalaufwand	-302.31	1'000	0.00
31	<i>Sach- und übriger Betriebsaufwand</i>	407'081.19	641'800	433'311.41
3100.00	Büromaterial	0.00	500	0.00
3101.03	Verbrauchsmaterial	297.32	3'000	3'365.15
3101.10	Ankauf Containerplomben, Vignetten, Recybags	0.00	0	3'700.00
3102.00	Drucksachen, Publikationen	1'903.44	2'500	883.00
3111.00	Anschaffung Maschinen, Geräte, Werkzeuge, Fahrzeuge	22'325.92	85'000	34'731.15
3112.01	Dienstkleider	11'323.95	11'500	10'315.95
3119.00	Übrige nicht aktivierbare Anlagen	0.00	0	2'000.00
3120.00	Energie, Heizmaterial	24'025.09	50'000	31'203.40
3130.03	Porti, Telefon	634.10	1'000	497.80
3130.31	Bahntransport	99'000.00	110'000	102'300.00
3130.37	Sondermüllentsorgung	5'991.60	7'000	3'488.95
3130.38	Kompostverwertung	11'687.89	22'000	11'012.40
3130.41	Wiederverwertungsgüter	103'214.62	101'000	100'670.25
3134.00	Sachversicherungsprämien	26'510.55	25'000	25'746.40
3137.01	Verkehrssteuern, Konzessionen	3'711.20	6'500	3'916.95
3137.02	Schwerverkehrsabgabe Fahrzeuge (LSVA)	9'299.00	10'000	8'786.20
3137.05	Unternehmensabgabe Radio und Fernsehen	645.00	800	645.00
3143.08	Unterhalt Kehrriechtsammelstellen	21'220.65	15'000	14'123.15
3144.08	Unterhalt Gebäude Kehrriechtmehrzweckanlage	18'953.69	140'000	33'948.95
3151.00	Unterhalt Apparate, Maschinen, Geräte, Fahrzeuge, Werkzeuge	2'017.16	2'000	0.00
3151.06	Unterhalt Fahrzeuge	3'874.62	3'500	4'605.60
3151.09	Unterhalt Kassensystem/Betriebsleitstelle	0.00	0	87.50
3151.10	Unterhalt Maschinen/Mobiliar	9'778.98	12'000	11'230.55
3161.01	Mieten und Benützungskosten	1'279.60	100	91.70
3170.00	Reisekosten und Spesen	4'100.35	6'400	3'459.00
3199.00	Übriger Betriebsaufwand	13'061.11	12'000	16'619.76
3199.01	MWST-Vorsteuerkürzung	12'225.35	15'000	5'882.60
33	<i>Abschreibungen Verwaltungsvermögen</i>	175'919.89	198'300	145'889.05
3300.00	Ordentliche Abschreibungen Sachanlagen	40'312.00	40'400	40'312.00
3300.30	Ordentliche Abschreibungen übr. Tiefbauten 40 J.	24'461.03	24'600	18'714.55
3300.60	Ordentliche Abschreibungen Mobilien	111'146.86	133'300	86'862.50
35	<i>Einlagen in Fonds / Spezialfinanzierungen</i>	599'749.92	387'500	576'309.01
3510.00	Einlagen in Spezialfinanzierungen EK	599'749.92	387'500	576'309.01
36	<i>Transferaufwand</i>	577'298.45	620'000	581'647.00
3612.06	Verbrennungskosten GEVAG	577'298.45	620'000	581'647.00
39	<i>Interne Verrechnungen</i>	119'360.40	124'500	124'109.05
3900.01	Material- und Warenbezüge Allgemein (100, 110)	244.60	300	0.00
3900.04	Material- und Warenbezüge VBD (400)	32'819.20	40'000	35'590.65
3900.07	Material- und Warenbezüge Werkstatt (410)	8'403.85	30'000	6'141.75

Erfolgsrechnung - institutionelle Gliederung, Einzelkonten

Gemeinde Davos

	Bezeichnung	Rechnung 2025	Budget 2025	Rechnung 2024
3910.02	Dienstleistungen Forstwirtschaft (420)	54'906.90	25'000	65'116.25
3910.06	Dienstleistungen Hochbau (500)	2'328.00	0	0.00
3910.12	Dienstleistungen Werkbetrieb (410)	0.00	5'000	0.00
3910.27	Dienstleistungen Werkstatt (410)	9'067.80	12'000	6'128.10
3930.01	Betriebs- und Verwaltungskosten Allg./EDV (110, 140)	7'972.80	8'000	7'555.30
3990.01	Kehrichtgrundgebühren (410)	570.95	700	570.95
3990.03	Wasser- und Kanalisationsgebühren (400)	3'046.30	3'500	3'006.05
4	Ertrag	-2'793'099.24	-2'888'000	-2'756'393.42
42	Entgelte	-2'438'186.78	-2'463'000	-2'400'062.64
4240.15	Kehricht-Grundgebühren	-1'229'903.47	-1'250'000	-1'221'262.27
4240.16	Kehricht-Verbrauchsgebühren	-1'200'885.21	-1'200'000	-1'176'520.37
4250.08	Fahrzeugverkauf	-4'625.35	-2'500	0.00
4260.00	Rückerstattungen Dritter	-2'280.00	-2'500	-2'280.00
4260.05	Rückerstattungen Taggelder	-492.75	-8'000	0.00
43	Verschiedene Erträge	-93'847.26	-133'000	-99'364.44
4309.01	Ertrag Wiederverwertungsgüter	-93'547.26	-133'000	-99'364.44
4390.00	Übriger Ertrag	-300.00	0	0.00
44	Finanzertrag	-95'916.00	-57'100	-43'329.00
4460.01	Dividenden von öffentlichen Unternehmen	0.00	-7'500	0.00
4460.02	Zins auf Dotationskapital GEVAG	-70'116.00	-17'600	-17'529.00
4470.02	Mietzinseinnahmen	-25'800.00	-32'000	-25'800.00
46	Transferertrag	-31'736.00	-85'000	-37'412.00
4631.19	Beiträge vom Kanton Bahntransport	-31'736.00	-35'000	-37'412.00
4632.05	Solidaritätsbeitrag GEVAG	0.00	-50'000	0.00
48	Ausserordentlicher Ertrag	0.00	0	-10'957.99
4840.00	Ausserordentliche Finanzerträge	0.00	0	-10'957.99
49	Interne Verrechnungen	-133'413.20	-149'900	-165'267.35
4910.01	Dienstleistungen Abfallbewirtschaftung (410)	-83'975.90	-73'400	-93'148.50
4940.00	Interne Verrechnung von kalk. Zinsen und Finanzaufwand	-5'387.50	-32'800	-29'514.85
4990.01	Kehrichtgrundgebühren (410)	-44'049.80	-43'700	-42'604.00
4107302	Kehrichtverbrennungsanlagen (Betrieb)	0.00	0	0.00
4108400	Tourismus	64'995.14	124'400	64'761.00
3	Aufwand	64'995.14	124'400	64'761.00
33	Abschreibungen Verwaltungsvermögen	64'995.14	68'100	64'761.00
3300.00	Ordentliche Abschreibungen Sachanlagen	27'362.00	27'400	27'362.00
3300.10	Ordentliche Abschreibungen Strassen/Verkehrswege	37'633.14	40'700	37'399.00
36	Transferaufwand	0.00	56'300	0.00
3660.00	Ordentliche Abschreibungen Investitionsbeiträge	0.00	56'300	0.00
4108404	Langlauf (ab 1.5.2020: Dep. 1, Bereich 180 / ab 2021: Dep. 3, Bereich 350)	0.00	0	0.00
4108423	Bike-Trailcrew (ab 2026 inkl. Wanderwege)	452'169.54	489'800	385'322.80
3	Aufwand	502'487.14	531'800	438'727.00
30	Personalaufwand	378'500.18	368'300	338'078.75
3010.00	Löhne Verwaltungs- und Betriebspersonal	300'695.70	295'800	267'456.45
3042.00	Verpflegungszulagen	8'085.00	7'000	8'130.00
3050.00	AG-Beiträge AHV, IV, EO, ALV, FAK	23'341.65	23'800	20'780.05
3052.00	AG-Beiträge Pensionskasse	27'389.60	19'800	24'956.25
3053.00	AG-Beiträge Unfallversicherung, Krankentaggeld	5'795.25	5'700	5'444.05
3090.00	Aus- und Weiterbildung Personal	5'786.13	7'200	3'404.95
3091.00	Personalwerbung	0.00	1'000	0.00
3099.00	Übriger Personalaufwand	7'406.85	8'000	7'907.00
31	Sach- und übriger Betriebsaufwand	110'358.81	138'300	96'997.70
3100.00	Büromaterial	16.65	500	0.00
3101.00	Betriebs- und Verbrauchsmaterial	1'302.83	4'000	3'902.60
3101.07	Treibstoffe	287.47	500	915.90
3111.00	Anschaffung Maschinen, Geräte, Werkzeuge, Fahrzeuge	39'015.13	43'000	21'803.25
3112.01	Dienstkleider	4'218.38	4'000	6'185.05

Erfolgsrechnung - institutionelle Gliederung, Einzelkonten

Gemeinde Davos

	Bezeichnung	Rechnung 2025	Budget 2025	Rechnung 2024
3130.00	Dienstleistungen Dritter	24'793.48	26'000	0.00
3130.04	Porti	0.00	100	0.00
3134.00	Sachversicherungsprämien	981.40	1'000	818.80
3137.01	Verkehrssteuern, Konzessionen	983.70	1'500	348.65
3143.10	Unterhalt Bike- und Wanderwege	26'077.79	43'000	53'185.90
3149.01	Übriger Unterhalt	0.00	1'000	1'061.95
3151.00	Unterhalt Apparate, Maschinen, Geräte, Fahrzeuge, Werkzeuge	3'209.25	4'000	1'153.35
3151.04	Fahrzeugunterhalt durch Dritte, Nachprüfungen	0.00	0	80.00
3169.03	Übrige Mieten	0.00	1'000	0.00
3170.00	Reisekosten und Spesen	1'090.50	3'600	1'154.10
3199.00	Übriger Betriebsaufwand	23.73	100	0.00
3199.01	MWST-Vorsteuerkürzung	8'358.50	5'000	6'388.15
39	Interne Verrechnungen	13'628.15	25'200	3'650.55
3900.01	Material- und Warenbezüge Allgemein (100, 110)	0.00	100	0.00
3900.02	Material- und Warenbezüge Forstwirtschaft (420)	1'690.70	1'500	0.00
3900.04	Material- und Warenbezüge VBD (400)	2'635.70	4'000	2'581.35
3900.07	Material- und Warenbezüge Werkstatt (410)	2'772.45	2'000	299.70
3910.02	Dienstleistungen Forstwirtschaft (420)	0.00	1'000	0.00
3910.05	Dienstleistungen Grundbuch (120)	2'225.00	1'500	0.00
3910.07	Dienstleistungen Bevölkerungs-/Ordnungsamt (130)	0.00	600	500.00
3910.09	Dienstleistungen VBD (400)	0.00	1'000	0.00
3910.12	Dienstleistungen Werkbetrieb (410)	0.00	3'000	0.00
3910.27	Dienstleistungen Werkstatt (410)	4'304.30	5'000	269.50
3910.30	Dienstleistungen Langlauf (180)	0.00	5'000	0.00
3930.01	Betriebs- und Verwaltungskosten Allg./EDV (110, 140)	0.00	500	0.00
4	Ertrag	-50'317.60	-42'000	-53'404.20
42	Entgelte	-1'642.65	0	-9'078.20
4260.05	Rückerstattungen Taggelder	0.00	0	-9'078.20
4290.01	Diverse Einnahmen	-1'642.65	0	0.00
43	Verschiedene Erträge	0.00	0	-8'339.60
4310.00	Aktivierbare Eigenleistungen Sachanlagen	0.00	0	-8'339.60
46	Transferertrag	-47'509.95	-34'000	-35'986.40
4611.00	Entschädigungen vom Kanton	-11'523.60	0	0.00
4635.11	Beiträge Biketrails und Wanderwege	-35'986.35	-34'000	-35'986.40
49	Interne Verrechnungen	-1'165.00	-8'000	0.00
4900.02	Material- und Warenlieferungen Forstwirtschaft (420)	-1'165.00	0	0.00
4910.33	Dienstleistungen Bike- und Wanderwegcrew (410)	0.00	-8'000	0.00
420	Forstbetrieb, Verbauungen	643'056.13	34'700	454'492.86
4207410	Gewässerverbauungen	0.00	0	0.00
3	Aufwand	456'081.12	352'600	398'840.65
30	Personalaufwand	5'706.65	6'600	5'559.25
3049.00	Übrige Zulagen	4'630.00	5'600	5'030.00
3050.00	AG-Beiträge AHV, IV, EO, ALV, FAK	368.80	0	395.30
3053.00	AG-Beiträge Unfallversicherung, Krankentaggeld	133.85	0	133.95
3099.00	Übriger Personalaufwand	574.00	1'000	0.00
31	Sach- und übriger Betriebsaufwand	220'823.08	150'000	192'193.30
3130.26	Forstarbeiten durch Dritte	0.00	0	934.00
3142.01	Unterhalt Verbauungen	149'467.97	100'000	132'684.35
3142.02	Verbauungsarbeiten	0.00	50'000	55'721.10
3142.03	Unwetterschäden (ausserordentliche)	71'355.11	0	2'853.85
33	Abschreibungen Verwaltungsvermögen	105'704.79	116'000	97'778.55
3300.20	Ordentliche Abschreibungen Wasserbau	99'442.79	100'400	91'516.55
3300.30	Ordentliche Abschreibungen übr. Tiefbauten 40 J.	6'262.00	15'600	6'262.00
35	Einlagen in Fonds / Spezialfinanzierungen	30'000.00	0	0.00
3501.00	Einlagen in Fonds FK	30'000.00	0	0.00
39	Interne Verrechnungen	93'846.60	80'000	103'309.55
3910.02	Dienstleistungen Forstwirtschaft (420)	93'846.60	80'000	102'673.55
3910.05	Dienstleistungen Grundbuch (120)	0.00	0	636.00
4	Ertrag	-456'081.12	-352'600	-398'840.65

Erfolgsrechnung - institutionelle Gliederung, Einzelkonten

Gemeinde Davos

	Bezeichnung	Rechnung 2025	Budget 2025	Rechnung 2024
42	<i>Entgelte</i>	-5'846.74	-5'000	-7'482.62
4290.01	Diverse Einnahmen	-5'846.74	-5'000	-7'482.62
45	<i>Entnahmen aus Fonds / Spezialfinanzierungen</i>	-428'392.48	-339'300	-345'765.03
4501.00	Entnahmen aus Fonds FK	-366'033.95	0	-35'291.15
4511.00	Entnahmen aus Fonds EK	-62'358.53	-339'300	-310'473.88
49	<i>Interne Verrechnungen</i>	-21'841.90	-8'300	-45'593.00
4900.02	Material- und Warenlieferungen Forstwirtschaft (420)	0.00	0	-31'818.50
4900.03	Material- und Warenbezüge Gewässerverbauungen (420)	-21'841.90	-8'300	-13'774.50
4207420	Lawinenverbauungen	0.00	0	0.00
<u>3</u>	<u>Aufwand</u>	<u>106'369.05</u>	<u>194'800</u>	<u>128'384.80</u>
31	<i>Sach- und übriger Betriebsaufwand</i>	43'707.60	82'500	73'642.95
3111.00	Anschaffung Maschinen, Geräte, Werkzeuge, Fahrzeuge	1'639.70	0	0.00
3130.26	Forstarbeiten durch Dritte	286.50	0	0.00
3134.00	Sachversicherungsprämien	1'318.20	1'500	1'318.20
3143.03	Unterhaltsarbeiten	28'246.80	60'000	49'908.30
3151.00	Unterhalt Apparate, Maschinen, Geräte, Fahrzeuge, Werkzeuge	12'216.40	20'000	22'416.45
3199.00	Übriger Betriebsaufwand	0.00	1'000	0.00
33	<i>Abschreibungen Verwaltungsvermögen</i>	51'535.40	51'300	47'238.50
3300.10	Ordentliche Abschreibungen Strassen/Verkehrswege	8'842.00	8'900	8'842.00
3300.30	Ordentliche Abschreibungen übr. Tiefbauten 40 J.	42'693.40	42'400	38'396.50
39	<i>Interne Verrechnungen</i>	11'126.05	61'000	7'503.35
3900.02	Material- und Warenbezüge Forstwirtschaft (420)	0.00	1'000	0.00
3910.02	Dienstleistungen Forstwirtschaft (420)	11'126.05	60'000	7'503.35
<u>4</u>	<u>Ertrag</u>	<u>-106'369.05</u>	<u>-194'800</u>	<u>-128'384.80</u>
45	<i>Entnahmen aus Fonds / Spezialfinanzierungen</i>	-90'420.95	-179'800	-91'938.20
4511.00	Entnahmen aus Fonds EK	-90'420.95	-179'800	-91'938.20
46	<i>Transferertrag</i>	-15'948.10	-15'000	-28'943.25
4631.00	Beiträge vom Kanton	-15'948.10	-15'000	-28'943.25
49	<i>Interne Verrechnungen</i>	0.00	0	-7'503.35
4910.02	Dienstleistungen Forstwirtschaft (420)	0.00	0	-7'503.35
4208200	Forstwirtschaft	643'056.13	34'700	454'492.86
<u>3</u>	<u>Aufwand</u>	<u>3'981'059.69</u>	<u>3'732'500</u>	<u>4'220'975.90</u>
30	<i>Personalaufwand</i>	1'981'499.30	2'017'800	1'884'801.80
3010.00	Löhne Verwaltungs- und Betriebspersonal	131.35	0	120.00
3010.09	Löhne Betriebsleitung inkl. Lernende	596'531.36	589'900	524'179.05
3010.10	Löhne Forstgruppe	971'234.05	1'009'800	983'528.55
3010.14	Löhne Abwärtschaft	4'000.75	4'100	3'972.80
3040.01	Besondere Sozialzulage	5'438.40	5'500	5'438.40
3042.00	Verpflegungszulagen	34'665.00	47'600	34'902.80
3049.00	Übrige Zulagen	5'443.00	3'500	3'600.00
3050.00	AG-Beiträge AHV, IV, EO, ALV, FAK	119'970.50	129'300	120'820.00
3052.00	AG-Beiträge Pensionskasse	130'620.65	130'000	126'010.40
3053.00	AG-Beiträge Unfallversicherung, Krankentaggeld	65'800.60	65'100	60'178.85
3090.00	Aus- und Weiterbildung Personal	45'495.96	25'000	18'811.25
3091.00	Personalwerbung	0.00	1'000	0.00
3099.00	Übriger Personalaufwand	2'167.68	7'000	3'239.70
31	<i>Sach- und übriger Betriebsaufwand</i>	1'758'184.71	1'476'500	2'088'124.75
3100.00	Büromaterial	949.03	2'000	1'392.00
3101.06	Holzankauf aus Privatwald	64'535.83	100'000	112'621.00
3101.07	Treibstoffe	35'767.87	45'000	38'674.60
3101.11	Schmierstoffe	4'625.81	5'000	7'390.40
3102.00	Drucksachen, Publikationen	325.78	500	0.00
3103.00	Fachliteratur, Zeitschriften	470.50	700	961.10
3110.00	Anschaffung Büromöbel und -geräte	0.00	500	900.00
3111.00	Anschaffung Maschinen, Geräte, Werkzeuge, Fahrzeuge	57'096.30	85'000	62'476.65
3112.02	Sicherheitsausrüstungen	26'305.91	27'000	22'908.50
3119.02	Parzellen Diverse	0.00	8'000	22'030.00
3120.02	Energie	6'695.28	7'000	7'760.50
3130.02	Personalaufwand durch Dritte	9'079.81	2'500	3'067.75

Erfolgsrechnung - institutionelle Gliederung, Einzelkonten

Gemeinde Davos

	Bezeichnung	Rechnung 2025	Budget 2025	Rechnung 2024
3130.12	Porti, Telefon, Funkbewilligungen	3'374.01	3'000	2'481.20
3130.15	Mitglieder- und Verbandsbeiträge	8'942.00	10'200	11'155.00
3130.26	Forstarbeiten durch Dritte	1'138'248.28	800'000	1'297'942.25
3130.35	Forstarbeiten durch Dritte, Privatwald	9'691.68	10'000	47'656.95
3134.00	Sachversicherungsprämien	21'648.25	29'000	28'324.95
3137.01	Verkehrssteuern, Konzessionen	5'496.65	5'500	4'984.50
3137.02	Schwerverkehrsabgabe Fahrzeuge (LSVA)	2'123.00	2'200	2'123.00
3137.05	Unternehmensabgabe Radio und Fernsehen	905.00	900	905.00
3141.03	Unterhalt Waldwege und -strassen	68'912.25	90'000	121'160.50
3144.06	Unterhalt Gebäude	13'979.12	15'000	6'524.15
3151.00	Unterhalt Apparate, Maschinen, Geräte, Fahrzeuge, Werkzeuge	95'667.27	80'000	81'876.65
3158.02	Betriebsabrechnung (BAR)	3'162.49	2'000	1'927.50
3160.01	Miete Lagerraum	6'996.00	7'000	9'996.00
3160.09	Pacht Waldparzellen	13'029.90	12'000	0.00
3161.01	Mieten und Benützungskosten	3'414.86	2'200	3'836.65
3170.00	Reisekosten und Spesen	14'589.56	31'800	15'247.00
3199.00	Übriger Betriebsaufwand	1'770.62	2'500	2'311.90
3199.01	MWST-Vorsteuerkürzung	140'381.65	90'000	169'489.05
33	<i>Abschreibungen Verwaltungsvermögen</i>	148'527.18	176'700	148'638.20
3300.00	Ordentliche Abschreibungen Sachanlagen	33'105.00	33'200	33'105.00
3300.10	Ordentliche Abschreibungen Strassen/Verkehrswege	58'510.18	60'500	56'907.20
3300.30	Ordentliche Abschreibungen übr. Tiefbauten 40 J.	0.00	12'500	0.00
3300.50	Ordentliche Abschreibungen Waldungen	40'066.00	53'600	41'776.00
3300.60	Ordentliche Abschreibungen Mobilien	16'846.00	16'900	16'850.00
39	<i>Interne Verrechnungen</i>	92'848.50	61'500	99'411.15
3900.01	Material- und Warenbezüge Allgemein (100, 110)	553.45	1'000	145.70
3900.02	Material- und Warenbezüge Forstwirtschaft (420)	5'278.80	1'000	32'443.50
3900.03	Material- und Warenbezüge Gewässerverbauungen (420)	11'743.75	3'000	4'800.00
3900.07	Material- und Warenbezüge Werkstatt (410)	18'038.00	12'000	17'660.95
3910.01	Dienstleistungen Abfallbewirtschaftung (410)	320.00	0	320.00
3910.05	Dienstleistungen Grundbuch (120)	7'740.00	1'000	680.00
3910.06	Dienstleistungen Hochbau (500)	300.00	0	0.00
3910.12	Dienstleistungen Werkbetrieb (410)	59.25	1'000	0.00
3910.20	Interne Verrechnung Landinformationssystem (500)	11'263.15	10'000	10'047.60
3910.25	Dienstleistungen Abwasserbeseitigung (400)	0.00	500	590.00
3910.27	Dienstleistungen Werkstatt (410)	22'156.40	15'000	14'048.30
3910.29	Dienstleistungen Adventure Park (180)	711.00	2'000	3'194.10
3910.30	Dienstleistungen Langlauf (180)	202.80	1'000	445.50
3930.01	Betriebs- und Verwaltungskosten Allg./EDV (110, 140)	13'432.90	13'000	13'761.50
3990.01	Kehrichtgrundgebühren (410)	259.30	300	259.30
3990.03	Wasser- und Kanalisationsgebühren (400)	789.70	700	1'014.70
4	<u>Ertrag</u>	<u>-3'338'003.56</u>	<u>-3'697'800</u>	<u>-3'766'483.04</u>
42	<i>Entgelte</i>	-1'496'143.68	-1'572'500	-1'547'867.99
4240.23	Arbeiten für übrige Gemeinwesen	-55'062.90	-50'000	-63'300.45
4250.05	Holzverkauf Landschaftswald	-34'335.44	-15'000	-21'810.75
4250.07	Holzverkauf	-630'822.41	-780'000	-607'221.75
4250.08	Fahrzeugverkauf	0.00	0	-1'850.15
4260.00	Rückerstattungen Dritter	-699'109.58	-700'000	-793'767.44
4260.05	Rückerstattungen Taggelder	-45'810.20	-20'000	-41'509.15
4260.10	Rückerstattungen ohne MwSt.	-31'003.15	-7'500	-18'408.30
43	<i>Verschiedene Erträge</i>	-1'105'751.35	-1'200'000	-1'339'257.05
4310.00	Aktivierbare Eigenleistungen Sachanlagen	-1'105'751.35	-1'200'000	-1'339'257.05
45	<i>Entnahmen aus Fonds / Spezialfinanzierungen</i>	-148'527.18	-176'700	-148'638.20
4511.00	Entnahmen aus Fonds EK	-148'527.18	-176'700	-148'638.20
46	<i>Transferertrag</i>	-120'336.95	-120'000	-105'595.40
4631.10	Beiträge vom Kanton (hoheitliche Leistungen Revierforstamt)	-51'646.95	-50'000	-52'127.40
4631.11	Beiträge vom Kanton (Projekte)	-68'690.00	-70'000	-53'468.00
48	<i>Ausserordentlicher Ertrag</i>	0.00	0	-22'601.05
4840.00	Ausserordentliche Finanzerträge	0.00	0	-22'601.05
49	<i>Interne Verrechnungen</i>	-467'244.40	-628'600	-602'523.35
4900.02	Material- und Warenlieferungen Forstwirtschaft (420)	-11'712.30	-15'800	-3'904.70
4910.02	Dienstleistungen Forstwirtschaft (420)	-454'200.10	-611'600	-597'286.65
4920.04	Mieten, Benützungskosten Forstwirtschaft (420)	-1'332.00	-1'200	-1'332.00
4209710	Rückverteilung/Verwendung Einnahmen CO2-Zertifikate	0.00	0	0.00

Erfolgsrechnung - institutionelle Gliederung, Einzelkonten

Gemeinde Davos

	Bezeichnung	Rechnung 2025	Budget 2025	Rechnung 2024
<u>3</u>	<u>Aufwand</u>	<u>22'784.10</u>	<u>75'000</u>	<u>60'193.35</u>
35	<i>Einlagen in Fonds / Spezialfinanzierungen</i>	0.00	5'000	31'697.85
3501.00	Einlagen in Fonds FK	0.00	5'000	31'697.85
39	<i>Interne Verrechnungen</i>	22'784.10	70'000	28'495.50
3910.02	Dienstleistungen Forstwirtschaft (420)	22'784.10	70'000	28'495.50
<u>4</u>	<u>Ertrag</u>	<u>-22'784.10</u>	<u>-75'000</u>	<u>-60'193.35</u>
45	<i>Entnahmen aus Fonds / Spezialfinanzierungen</i>	-10'131.95	0	0.00
4501.00	Entnahmen aus Fonds FK	-10'131.95	0	0.00
46	<i>Transferertrag</i>	-12'652.15	-75'000	-60'193.35
4699.05	Beiträge Wald-Klimaschutz Schweiz	-12'652.15	-75'000	-60'193.35
430	öffentlicher Verkehr (ab 1.11.2023)	4'231'779.94	3'645'500	2'576'006.74
4006220	Regionalverkehr	3'231'133.99	1'146'000	1'271'995.50
<u>3</u>	<u>Aufwand</u>	<u>4'746'431.89</u>	<u>1'146'000</u>	<u>1'271'995.50</u>
31	<i>Sach- und übriger Betriebsaufwand</i>	0.00	20'000	3'534.85
3131.00	Planungen und Projektierungen Dritter	0.00	20'000	3'534.85
36	<i>Transferaufwand</i>	4'692'756.74	1'078'300	1'219'548.80
3614.16	Vergünstigung Einheimische Davoserpass	1'318'125.20	900'000	1'113'313.65
3614.18	Gästekartengültigkeit	3'323'067.74	0	0.00
3634.02	Beitrag Postautolinie Flüela	0.00	31'300	31'270.00
3634.09	Beitrag Geschäftsführung TVD an RhB	21'563.80	100'000	47'965.15
3635.11	Beitrag Pro Flüela	30'000.00	27'000	27'000.00
3635.23	Beitrag Pischabus	0.00	20'000	0.00
39	<i>Interne Verrechnungen</i>	53'675.15	47'700	48'911.85
3910.09	Dienstleistungen VBD (400)	35'975.15	30'000	31'211.85
3990.04	Abgeltung Gemeinde an VBD (400)	17'700.00	17'700	17'700.00
<u>4</u>	<u>Ertrag</u>	<u>-1'515'297.90</u>	<u>0</u>	<u>0.00</u>
40	<i>Fiskalertrag</i>	-1'515'297.90	0	0.00
4035.02	Verkehrstaxe	-1'515'297.90	0	0.00
4006230	Verkehrsbetrieb Davos (VBD)	1'000'645.95	2'499'500	1'304'011.24
<u>3</u>	<u>Aufwand</u>	<u>7'936'684.43</u>	<u>8'128'400</u>	<u>8'603'342.16</u>
30	<i>Personalaufwand</i>	2'833'818.89	2'843'500	2'801'321.40
3010.00	Löhne Verwaltungs- und Betriebspersonal	9'856.05	0	880.05
3010.06	Löhne Betriebsleitung	154'462.20	170'300	146'366.60
3010.12	Löhne Fahrpersonal	2'169'087.00	2'109'900	2'157'053.50
3040.01	Besondere Sozialzulage	1'100.00	1'600	2'640.00
3042.00	Verpflegungszulagen	555.00	200	525.00
3049.00	Übrige Zulagen	10'750.00	9'200	9'800.00
3050.00	AG-Beiträge AHV, IV, EO, ALV, FAK	184'595.75	185'800	178'928.60
3052.00	AG-Beiträge Pensionskasse	239'419.25	226'100	228'591.35
3053.00	AG-Beiträge Unfallversicherung, Krankentaggeld	39'296.45	45'000	41'185.60
3090.00	Aus- und Weiterbildung Personal	14'161.25	20'000	26'669.85
3099.00	Übriger Personalaufwand	10'286.26	0	8'216.95
3099.01	FVP-Ausweise	249.68	75'400	463.90
31	<i>Sach- und übriger Betriebsaufwand</i>	3'902'762.19	4'192'200	4'449'976.51
3100.00	Büromaterial	267.35	300	0.00
3101.02	Billette, Abonnemente	995.26	6'000	10'516.00
3101.07	Treibstoffe	436'546.49	460'000	452'862.55
3102.00	Drucksachen, Publikationen	377.99	4'500	4'987.00
3102.03	Drucksachen, Fahrpläne	3'965.00	7'000	7'925.20
3103.00	Fachliteratur, Zeitschriften	0.00	0	300.00
3110.00	Anschaffung Büromöbel und -geräte	0.00	1'000	0.00
3111.00	Anschaffung Maschinen, Geräte, Werkzeuge, Fahrzeuge	86'242.26	121'000	4'994.15
3112.01	Dienstkleider	6'244.56	15'000	10'102.45
3130.02	Personalaufwand durch Dritte	5'461.14	5'000	34'246.35
3130.03	Porti, Telefon	0.00	0	5'210.00
3130.11	Fahrdienstleistungen durch Dritte	2'064'045.95	2'668'800	3'134'317.95

Erfolgsrechnung - institutionelle Gliederung, Einzelkonten

Gemeinde Davos

	Bezeichnung	Rechnung 2025	Budget 2025	Rechnung 2024
3130.12	Porti, Telefon, Funkbewilligungen	2'293.74	3'100	1'062.35
3130.15	Mitglieder- und Verbandsbeiträge	18'348.85	13'000	17'057.80
3130.30	Betriebsplanung	114'716.32	97'800	45'293.50
3130.40	Gebühren	1'500.00	0	0.00
3130.43	Post- und Bankgebühren	1'650.93	1'500	2'241.18
3130.50	Fahrausweiskontrollen durch Dritte	50'064.16	60'000	64'339.40
3130.61	Drittkosten WEF	109'932.40	88'800	88'235.50
3130.62	Fahrdienstleistungen Nachtbus	15'760.00	15'800	14'579.10
3130.63	Projektbezogene Zusammenarbeit	0.00	0	3'825.00
3130.65	Pilotprojekt On Demand	598'564.90	0	0.00
3131.00	Planungen und Projektierungen Dritter	0.00	0	3'220.00
3132.00	Honorare externe Berater, Gutachter, Fachexperten	18'055.36	50'000	0.00
3134.00	Sachversicherungsprämien	114'981.60	102'000	116'008.30
3137.01	Verkehrssteuern, Konzessionen	17'660.60	20'000	20'502.30
3137.02	Schwerverkehrsabgabe Fahrzeuge (LSVA)	0.00	0	710.50
3137.05	Unternehmensabgabe Radio und Fernsehen	645.00	700	645.00
3144.05	Unterhalt Busdepot	1'592.73	500	22'970.70
3149.02	Unterhalt Bushaltestellen	12'997.86	85'000	15'364.20
3151.00	Unterhalt Apparate, Maschinen, Geräte, Fahrzeuge, Werkzeuge	0.00	0	120.00
3151.03	Ersatzteile/Material für Fahrzeuge	4'848.02	5'000	11'969.35
3151.04	Fahrzeugunterhalt durch Dritte, Nachprüfungen	4'650.15	2'000	3'696.95
3151.08	Übriger Unterhalt/Kleinmaterial	1'057.43	7'000	373.40
3151.09	Unterhalt Kassensystem/Betriebsleitstelle	134'468.02	132'300	193'150.10
3161.01	Mieten und Benützungskosten	4'199.43	3'300	2'443.10
3170.00	Reisekosten und Spesen	9'987.10	10'800	9'956.80
3199.00	Übriger Betriebsaufwand	3'242.99	5'000	3'395.15
3199.01	MWST-Vorsteuerkürzung	57'398.60	200'000	143'355.18
33	Abschreibungen Verwaltungsvermögen	462'278.41	359'200	358'773.35
3300.00	Ordentliche Abschreibungen Sachanlagen	158'949.41	0	0.00
3300.60	Ordentliche Abschreibungen Mobilien	303'329.00	359'200	358'773.35
35	Einlagen in Fonds / Spezialfinanzierungen	0.00	0	301'281.00
3511.07	Zuweisung Reserve Art. 36 PBG (Regionalverkehr)	0.00	0	301'281.00
36	Transferaufwand	1'182.24	0	0.00
3614.16	Vergünstigung Einheimische Davoserpass	1'182.24	0	0.00
39	Interne Verrechnungen	736'642.70	733'500	691'989.90
3900.01	Material- und Warenbezüge Allgemein (100, 110)	332.80	1'000	222.50
3900.07	Material- und Warenbezüge Werkstatt (410)	386'282.45	340'000	316'893.25
3910.06	Dienstleistungen Hochbau (500)	300.00	0	0.00
3910.07	Dienstleistungen Bevölkerungs-/Ordnungsamt (130)	500.00	500	500.00
3910.12	Dienstleistungen Werkbetrieb (410)	3'341.35	0	426.40
3910.27	Dienstleistungen Werkstatt (410)	121'504.85	170'000	127'942.05
3920.03	Mieten, Benützungskosten Betriebsgebäude Dorfstrasse 18 (510)	138'358.30	139'000	138'358.30
3920.11	Mieten, Benützungskosten Werkstatt (410)	53'009.45	50'000	74'627.40
3930.01	Betriebs- und Verwaltungskosten Allg./EDV (110, 140)	33'013.50	33'000	33'020.00
4	Ertrag	-6'936'038.48	-5'628'900	-7'299'330.92
40	Fiskalertrag	0.00	-1'500'000	-1'508'663.05
4035.02	Verkehrstaxe	0.00	-1'500'000	-1'508'663.05
42	Entgelte	-5'417'569.73	-2'677'000	-2'764'917.88
4240.10	Fahrgeldeinnahmen	-5'024'180.91	-2'405'000	-2'422'981.93
4240.25	Auftragsfahrten	-601.30	-5'000	-935.75
4250.03	Verkauf Treibstoffe	-23'191.10	-35'000	-25'375.55
4250.08	Fahrzeugverkauf	-1'295.10	-10'000	-13'857.55
4260.00	Rückerstattungen Dritter	0.00	-1'000	0.00
4260.05	Rückerstattungen Taggelder	-13'493.85	-60'000	-57'291.85
4270.05	Ticketkontrollen, Zuschläge, Bussen	-13'003.00	-30'000	-26'295.35
4290.01	Diverse Einnahmen	-231'010.87	-65'000	-127'044.35
4290.04	Einnahmen aus Werbung übrige	-109'750.35	-66'000	-91'011.45
4290.10	Eingang abgeschriebener Forderungen	-1'043.25	0	-124.10
45	Entnahmen aus Fonds / Spezialfinanzierungen	-104'047.00	-7'200	-23'131.30
4511.00	Entnahmen aus Fonds EK	0.00	0	-15'931.30
4511.03	Entnahmen aus Fonds Fraktionsgemeinden	-7'200.00	-7'200	-7'200.00
4511.04	Entnahme Reserve Art. 36 PBG (Regionalverkehr)	-96'847.00	0	0.00
46	Transferertrag	-1'186'518.55	-1'217'400	-2'067'189.70
4630.00	Beiträge vom Bund	-561'518.00	-195'500	-1'349'907.00
4630.01	Zollrückerstattungen (Mineralölsteuer)	-110'305.55	-125'000	-131'710.70
4631.08	Betriebsbeiträge Kanton	-334'695.00	-578'900	-411'227.00
4631.18	Abgeltung Tarifverbund Davos/Klosters	0.00	-53'000	-85'642.00

Erfolgsrechnung - institutionelle Gliederung, Einzelkonten

Gemeinde Davos

	Bezeichnung	Rechnung 2025	Budget 2025	Rechnung 2024
4632.00	Beiträge von Gemeinden und Gemeindezweckverbänden	0.00	-145'000	0.00
4635.03	Leistungsauftrag Bergbahnen	-180'000.00	-120'000	-88'703.00
48	<i>Ausserordentlicher Ertrag</i>	0.00	0	-719'295.54
4830.01	Auflösung zusätzliche Abschreibungen Sachanlagen VV HRM1	0.00	0	-507'277.41
4840.00	Ausserordentliche Finanzerträge	0.00	0	-212'018.13
49	<i>Interne Verrechnungen</i>	-227'903.20	-227'300	-216'133.45
4900.04	Material- und Warenbezüge VBD (400)	-90'526.25	-101'000	-92'081.20
4910.09	Dienstleistungen VBD (400)	-118'676.95	-108'600	-105'352.25
4920.11	Mieten, Benützungskosten Werkstatt (410)	-1'000.00	0	-1'000.00
4990.04	Abgeltung Gemeinde an VBD (400)	-17'700.00	-17'700	-17'700.00
5	Departement Hochbau, Umweltschutz und Energie	300'140.52	4'562'800	5'381'797.50
500	Hochbau, Baupolizei	-268'034.96	341'800	65'110.10
5000220	Verwaltung Hochbau	-268'034.96	341'800	65'110.10
<u>3</u>	<u>Aufwand</u>	<u>1'179'214.25</u>	<u>1'098'600</u>	<u>1'062'165.35</u>
30	<i>Personalaufwand</i>	694'975.93	675'300	707'864.45
3000.03	Sitzungsgelder Kommissionen	7'740.00	14'100	8'055.00
3010.00	Löhne Verwaltungs- und Betriebspersonal	576'843.58	553'800	596'451.20
3050.00	AG-Beiträge AHV, IV, EO, ALV, FAK	44'261.20	44'600	41'774.30
3052.00	AG-Beiträge Pensionskasse	56'598.75	54'100	52'467.75
3053.00	AG-Beiträge Unfallversicherung, Krankentaggeld	4'823.00	4'700	4'125.90
3090.00	Aus- und Weiterbildung Personal	3'856.20	4'000	4'990.30
3099.00	Übriger Personalaufwand	853.20	0	0.00
31	<i>Sach- und übriger Betriebsaufwand</i>	285'919.42	360'800	294'114.30
3100.00	Büromaterial	4'503.10	6'000	1'496.00
3101.00	Betriebs- und Verbrauchsmaterial	0.00	0	5'336.35
3102.00	Drucksachen, Publikationen	30'432.50	40'000	36'536.65
3103.00	Fachliteratur, Zeitschriften	0.00	0	314.90
3130.00	Dienstleistungen Dritter	69'670.10	110'000	84'728.80
3130.03	Porti, Telefon	328.50	0	535.50
3130.46	Anlässe und Veranstaltungen	0.00	0	1'314.90
3132.00	Honorare externe Berater, Gutachter, Fachexperten	26'427.15	30'000	48'914.30
3132.03	Rechtsgutachten, Prozesskosten	94'143.95	115'000	44'027.70
3132.10	Mikroverfilmung/Digitalisierung	40'535.65	15'000	53'936.60
3132.13	Kontrolle Energienachweise	0.00	5'000	1'045.85
3134.00	Sachversicherungsprämien	9'105.15	8'000	9'105.15
3161.01	Mieten und Benützungskosten	6'319.42	3'000	2'894.20
3170.00	Reisekosten und Spesen	4'153.90	8'800	3'927.40
3181.00	Tatsächliche Forderungsverluste	300.00	0	0.00
3199.00	Übriger Betriebsaufwand	0.00	20'000	0.00
35	<i>Einlagen in Fonds / Spezialfinanzierungen</i>	144'596.00	0	0.00
3510.00	Einlagen in Spezialfinanzierungen EK	144'596.00	0	0.00
39	<i>Interne Verrechnungen</i>	53'722.90	62'500	60'186.60
3900.01	Material- und Warenbezüge Allgemein (100, 110)	2'940.30	3'000	4'100.95
3910.05	Dienstleistungen Grundbuch (120)	0.00	5'000	320.00
3910.07	Dienstleistungen Bevölkerungs-/Ordnungsamt (130)	0.00	500	500.00
3910.20	Interne Verrechnung Landinformationssystem (500)	40'568.60	42'000	36'148.85
3910.21	Dienstleistungen Gemeindepolizei / Ordnungsdienst (100)	110.00	0	8'000.00
3910.23	Dienstleistungen Feuerwehr (320)	1'200.00	0	0.00
3930.01	Betriebs- und Verwaltungskosten Allg./EDV (110, 140)	8'904.00	12'000	11'116.80
<u>4</u>	<u>Ertrag</u>	<u>-1'447'249.21</u>	<u>-756'800</u>	<u>-997'055.25</u>
42	<i>Entgelte</i>	-1'350'206.65	-680'000	-943'262.85
4200.03	Aufhebung der Erstwohnungspflicht	-144'596.00	0	0.00
4210.01	Baubewilligungsgebühren	-1'103'129.65	-630'000	-892'461.60
4260.00	Rückerstattungen Dritter	-1'002.00	0	-276.25
4260.05	Rückerstattungen Taggelder	-33'381.00	0	0.00
4270.01	Baubussen	-68'098.00	-50'000	-50'525.00

Erfolgsrechnung - institutionelle Gliederung, Einzelkonten

Gemeinde Davos

	Bezeichnung	Rechnung 2025	Budget 2025	Rechnung 2024
43	<i>Verschiedene Erträge</i>	-13'887.00	-15'000	-12'068.00
4310.00	Aktivierbare Eigenleistungen Sachanlagen	-13'887.00	-15'000	-12'068.00
49	<i>Interne Verrechnungen</i>	-83'155.56	-61'800	-41'724.40
4910.06	Dienstleistungen Hochbau (500)	-83'155.56	-61'800	-41'724.40
5001402	Vermessung/Landinformationssystem	0.00	0	0.00
<u>3</u>	<u>Aufwand</u>	<u>225'340.25</u>	<u>220'000</u>	<u>200'865.60</u>
31	<i>Sach- und übriger Betriebsaufwand</i>	225'340.25	220'000	200'865.60
3130.00	Dienstleistungen Dritter	225'340.25	220'000	200'865.60
<u>4</u>	<u>Ertrag</u>	<u>-225'340.25</u>	<u>-220'000</u>	<u>-200'865.60</u>
49	<i>Interne Verrechnungen</i>	-225'340.25	-220'000	-200'865.60
4910.20	Interne Verrechnung Landinformationssystem (500)	-225'340.25	-220'000	-200'865.60
5001500	Feuerpolizei	0.00	0	0.00
<u>3</u>	<u>Aufwand</u>	<u>0.00</u>	<u>5'000</u>	<u>1'600.00</u>
31	<i>Sach- und übriger Betriebsaufwand</i>	0.00	2'000	0.00
3130.19	Brandschutzkontrollen, Feuerschau	0.00	2'000	0.00
35	<i>Einlagen in Fonds / Spezialfinanzierungen</i>	0.00	3'000	1'600.00
3510.00	Einlagen in Spezialfinanzierungen EK	0.00	3'000	1'600.00
<u>4</u>	<u>Ertrag</u>	<u>0.00</u>	<u>-5'000</u>	<u>-1'600.00</u>
42	<i>Entgelte</i>	0.00	-5'000	-1'600.00
4210.05	Gebührenertrag Brandschutzkontrollen	0.00	-5'000	-1'600.00
5006151	Parkplätze (Ersatzabgaben)	0.00	0	0.00
<u>3</u>	<u>Aufwand</u>	<u>117'000.00</u>	<u>0</u>	<u>0.00</u>
35	<i>Einlagen in Fonds / Spezialfinanzierungen</i>	117'000.00	0	0.00
3510.00	Einlagen in Spezialfinanzierungen EK	117'000.00	0	0.00
<u>4</u>	<u>Ertrag</u>	<u>-117'000.00</u>	<u>0</u>	<u>0.00</u>
42	<i>Entgelte</i>	-117'000.00	0	0.00
4200.02	Ersatzabgaben Parkplätze	-117'000.00	0	0.00
45	<i>Entnahmen aus Fonds / Spezialfinanzierungen</i>	0.00	0	-30'814.25
4510.00	Entnahmen aus Spezialfinanzierungen EK	0.00	0	-30'814.25
48	<i>Ausserordentlicher Ertrag</i>	0.00	0	30'814.25
4840.00	Ausserordentliche Finanzerträge	0.00	0	30'814.25
5006156	Begegnungszone Arkaden	0.00	0	0.00
5006157	Begegnungszone Seehofseeli	0.00	0	0.00
5006158	Parkhaus Mitte	0.00	0	0.00
5008120	Strukturverbesserungen	0.00	0	0.00
<u>3</u>	<u>Aufwand</u>	<u>53'987.00</u>	<u>100'000</u>	<u>0.00</u>
31	<i>Sach- und übriger Betriebsaufwand</i>	53'987.00	100'000	0.00
3144.09	Meliorationen Hochbauten	53'987.00	100'000	0.00
<u>4</u>	<u>Ertrag</u>	<u>-53'987.00</u>	<u>-100'000</u>	<u>0.00</u>
45	<i>Entnahmen aus Fonds / Spezialfinanzierungen</i>	-53'987.00	-100'000	0.00
4510.02	Entnahmen aus Fonds für öff./private Werke (Melioration)	-53'987.00	-100'000	0.00

Erfolgsrechnung - institutionelle Gliederung, Einzelkonten

Gemeinde Davos

	Bezeichnung	Rechnung 2025	Budget 2025	Rechnung 2024
5008500	Industrie, Gewerbe, Handel, Forschung	0.00	0	0.00
510	Liegenschaftenverwaltung	-32'592.89	3'821'200	3'781'999.15
5100220	Liegenschaftenverwaltung allgemein	561'881.46	550'500	503'321.90
<u>3</u>	<u>Aufwand</u>	<u>567'108.71</u>	<u>555'500</u>	<u>508'833.55</u>
<i>30</i>	<i>Personalaufwand</i>	<i>517'644.90</i>	<i>494'300</i>	<i>445'461.25</i>
3010.00	Löhne Verwaltungs- und Betriebspersonal	424'397.95	408'800	370'912.15
3040.01	Besondere Sozialzulage	528.00	0	0.00
3049.00	Übrige Zulagen	5'265.50	0	0.00
3050.00	AG-Beiträge AHV, IV, EO, ALV, FAK	33'673.05	32'800	30'103.60
3052.00	AG-Beiträge Pensionskasse	45'520.85	45'300	40'868.25
3053.00	AG-Beiträge Unfallversicherung, Krankentaggeld	3'694.65	3'400	2'897.25
3090.00	Aus- und Weiterbildung Personal	2'701.95	4'000	680.00
3099.00	Übriger Personalaufwand	1'862.95	0	0.00
<i>31</i>	<i>Sach- und übriger Betriebsaufwand</i>	<i>23'168.21</i>	<i>32'200</i>	<i>32'182.35</i>
3100.00	Büromaterial	123.00	500	0.00
3101.00	Betriebs- und Verbrauchsmaterial	75.30	500	0.00
3102.00	Drucksachen, Publikationen	247.10	0	0.00
3103.00	Fachliteratur, Zeitschriften	244.00	100	183.00
3111.00	Anschaffung Maschinen, Geräte, Werkzeuge, Fahrzeuge	0.00	2'000	0.00
3111.04	Anschaffung Maschinen, Geräte, Werkzeuge	0.00	0	950.60
3112.01	Dienstkleider	4'866.06	6'000	6'883.30
3130.00	Dienstleistungen Dritter	172.95	5'000	4'086.20
3130.04	Porti	13.50	0	0.00
3130.15	Mitglieder- und Verbandsbeiträge	0.00	500	0.00
3134.00	Sachversicherungsprämien	4'596.80	4'500	4'594.80
3137.01	Verkehrssteuern, Konzessionen	1'254.60	4'000	1'254.60
3151.00	Unterhalt Apparate, Maschinen, Geräte, Fahrzeuge, Werkzeuge	6'631.65	5'000	1'959.40
3170.00	Reisekosten und Spesen	4'943.25	4'100	10'629.45
3199.00	Übriger Betriebsaufwand	0.00	0	1'641.00
<i>34</i>	<i>Finanzaufwand</i>	<i>150.20</i>	<i>0</i>	<i>0.00</i>
3430.01	Baulicher Unterhalt FV	150.20	0	0.00
<i>39</i>	<i>Interne Verrechnungen</i>	<i>26'145.40</i>	<i>29'000</i>	<i>31'189.95</i>
3900.04	Material- und Warenbezüge VBD (400)	5'076.70	6'000	5'168.65
3910.01	Dienstleistungen Abfallbewirtschaftung (410)	830.00	500	0.00
3910.05	Dienstleistungen Grundbuch (120)	628.00	2'000	5'113.00
3910.07	Dienstleistungen Bevölkerungs-/Ordnungsamt (130)	400.00	1'200	1'150.00
3910.20	Interne Verrechnung Landinformationssystem (500)	15'776.65	15'000	14'058.30
3910.21	Dienstleistungen Gemeindepolizei / Ordnungsdienst (100)	134.05	0	0.00
3910.23	Dienstleistungen Feuerwehr (320)	0.00	1'000	2'400.00
3930.01	Betriebs- und Verwaltungskosten Allg./EDV (110, 140)	3'300.00	3'300	3'300.00
<u>4</u>	<u>Ertrag</u>	<u>-5'227.25</u>	<u>-5'000</u>	<u>-5'511.65</u>
<i>42</i>	<i>Entgelte</i>	<i>-5'227.25</i>	<i>-5'000</i>	<i>-5'511.65</i>
4260.00	Rückerstattungen Dritter	-5'227.25	-5'000	-5'511.65
5100290	Verwaltungsliegenschaft Rathaus	392'233.15	413'400	399'215.95
<u>3</u>	<u>Aufwand</u>	<u>395'606.05</u>	<u>414'400</u>	<u>403'403.80</u>
<i>30</i>	<i>Personalaufwand</i>	<i>113'362.43</i>	<i>98'000</i>	<i>113'431.20</i>
3010.00	Löhne Verwaltungs- und Betriebspersonal	89'192.80	81'700	87'580.85
3050.00	AG-Beiträge AHV, IV, EO, ALV, FAK	7'295.60	7'100	7'689.00
3052.00	AG-Beiträge Pensionskasse	8'754.95	8'200	8'176.80
3053.00	AG-Beiträge Unfallversicherung, Krankentaggeld	880.55	1'000	1'021.55
3099.00	Übriger Personalaufwand	7'238.53	0	8'963.00
<i>31</i>	<i>Sach- und übriger Betriebsaufwand</i>	<i>205'944.76</i>	<i>240'000</i>	<i>213'190.95</i>
3101.00	Betriebs- und Verbrauchsmaterial	22'674.36	20'000	19'966.85
3110.00	Anschaffung Büromöbel und -geräte	33'765.80	26'000	14'574.40
3111.00	Anschaffung Maschinen, Geräte, Werkzeuge, Fahrzeuge	1'190.40	5'000	0.00
3112.01	Dienstkleider	0.00	0	76.85
3120.00	Energie, Heizmaterial	70'947.37	110'000	91'612.40
3130.06	Telefon	2'968.10	0	2'312.00

Erfolgsrechnung - institutionelle Gliederung, Einzelkonten

Gemeinde Davos

	Bezeichnung	Rechnung 2025	Budget 2025	Rechnung 2024
3134.00	Sachversicherungsprämien	11'408.15	8'500	10'793.40
3144.06	Unterhalt Gebäude	56'980.25	59'000	64'769.65
3150.00	Unterhalt Büromöbel und -geräte	1'051.00	5'000	1'909.35
3151.00	Unterhalt Apparate, Maschinen, Geräte, Fahrzeuge, Werkzeuge	3'074.70	4'000	6'669.45
3161.01	Mieten und Benützungskosten	622.48	1'200	99.20
3170.00	Reisekosten und Spesen	377.40	1'300	407.40
3199.00	Übriger Betriebsaufwand	884.75	0	0.00
33	<i>Abschreibungen Verwaltungsvermögen</i>	70'277.00	70'400	70'277.00
3300.00	Ordentliche Abschreibungen Sachanlagen	57'532.00	57'600	57'532.00
3300.40	Ordentliche Abschreibungen Hochbauten	12'745.00	12'800	12'745.00
34	<i>Finanzaufwand</i>	46.01	0	0.00
3431.01	Nicht baulicher Unterhalt	46.01	0	0.00
39	<i>Interne Verrechnungen</i>	5'975.85	6'000	6'504.65
3910.01	Dienstleistungen Abfallbewirtschaftung (410)	495.00	1'000	965.00
3910.02	Dienstleistungen Forstwirtschaft (420)	688.60	0	742.15
3990.01	Kehrichtgrundgebühren (410)	965.05	1'000	965.05
3990.03	Wasser- und Kanalisationsgebühren (400)	3'827.20	4'000	3'832.45
4	<u>Ertrag</u>	<u>-3'372.90</u>	<u>-1'000</u>	<u>-4'187.85</u>
42	<i>Entgelte</i>	-2'652.90	0	-3'467.85
4240.03	Benützungsgebühren	-2'370.00	0	-3'125.00
4260.05	Rückerstattungen Taggelder	-282.90	0	-342.85
44	<i>Finanzertrag</i>	-720.00	-1'000	-720.00
4470.02	Mietzinseinnahmen	-720.00	-1'000	-720.00
5102170	Schulliegenschaften	4'646'036.39	4'761'400	4'372'267.30
3	<u>Aufwand</u>	<u>5'323'804.09</u>	<u>5'435'400</u>	<u>5'080'646.10</u>
30	<i>Personalaufwand</i>	1'162'844.40	1'175'700	1'117'208.75
3010.00	Löhne Verwaltungs- und Betriebspersonal	1'175.95	0	599.75
3010.14	Löhne Abwertschaft	978'533.70	986'400	925'829.70
3040.01	Besondere Sozialzulage	2'481.60	2'500	2'481.60
3050.00	AG-Beiträge AHV, IV, EO, ALV, FAK	78'617.65	81'300	76'944.05
3052.00	AG-Beiträge Pensionskasse	92'657.05	94'400	90'199.60
3053.00	AG-Beiträge Unfallversicherung, Krankentaggeld	9'378.45	11'100	10'129.05
3064.00	Überbrückungsrenten	0.00	0	11'025.00
31	<i>Sach- und übriger Betriebsaufwand</i>	1'918'984.43	1'941'800	1'834'511.10
3101.00	Betriebs- und Verbrauchsmaterial	499.69	0	895.05
3101.14	Betriebs- und Verbrauchsmaterial	109'185.87	97'000	99'140.05
3110.00	Anschaffung Büromöbel und -geräte	530.00	5'000	510.25
3111.04	Anschaffung Maschinen, Geräte, Werkzeuge	53'095.40	60'000	40'663.55
3120.05	Energie, Heizmaterial	622'515.44	765'500	740'409.40
3134.00	Sachversicherungsprämien	67'993.15	42'000	66'669.30
3144.03	Unterhalt Gebäude und Anlagen	1'048'038.62	950'000	863'606.55
3151.11	Unterhalt Apparate, Maschinen, Geräte, Werkzeuge	10'816.40	15'000	18'186.35
3161.01	Mieten und Benützungskosten	2'544.56	0	396.80
3170.00	Reisekosten und Spesen	3'735.30	7'300	4'033.80
3181.00	Tatsächliche Forderungsverluste	30.00	0	0.00
33	<i>Abschreibungen Verwaltungsvermögen</i>	2'140'068.51	2'245'900	2'061'392.90
3300.00	Ordentliche Abschreibungen Sachanlagen	446'613.00	446'700	446'613.00
3300.30	Ordentliche Abschreibungen übr. Tiefbauten 40 J.	11'614.10	11'500	0.00
3300.40	Ordentliche Abschreibungen Hochbauten	1'616'959.01	1'602'800	1'554'929.90
3300.60	Ordentliche Abschreibungen Mobilien	64'882.40	184'900	59'850.00
34	<i>Finanzaufwand</i>	256.15	0	0.00
3431.01	Nicht baulicher Unterhalt	256.15	0	0.00
39	<i>Interne Verrechnungen</i>	101'650.60	72'000	67'533.35
3900.01	Material- und Warenbezüge Allgemein (100, 110)	69.65	0	50.15
3900.02	Material- und Warenbezüge Forstwirtschaft (420)	0.00	3'000	0.00
3910.01	Dienstleistungen Abfallbewirtschaftung (410)	3'080.00	2'000	1'920.00
3910.02	Dienstleistungen Forstwirtschaft (420)	25'847.40	3'000	1'939.00
3910.10	Dienstleistungen Wasserversorgung (400)	500.00	0	0.00
3910.12	Dienstleistungen Werkbetrieb (410)	3'456.10	0	0.00
3990.01	Kehrichtgrundgebühren (410)	15'016.05	14'000	13'927.75
3990.03	Wasser- und Kanalisationsgebühren (400)	53'681.40	50'000	49'696.45
4	<u>Ertrag</u>	<u>-677'767.70</u>	<u>-674'000</u>	<u>-708'378.80</u>

Erfolgsrechnung - institutionelle Gliederung, Einzelkonten

Gemeinde Davos

	Bezeichnung	Rechnung 2025	Budget 2025	Rechnung 2024
42	<i>Entgelte</i>	-220'958.30	-210'000	-244'122.40
4240.03	Benützungsgebühren	-70'726.45	-70'000	-83'097.00
4260.00	Rückerstattungen Dritter	-146'257.85	-135'000	-147'794.25
4260.05	Rückerstattungen Taggelder	-3'974.00	-5'000	-13'231.15
44	<i>Finanzertrag</i>	-60'411.40	-70'000	-59'971.40
4470.02	Mietzinseinnahmen	-60'411.40	-70'000	-59'971.40
48	<i>Ausserordentlicher Ertrag</i>	-394'000.00	-394'000	-394'000.00
4893.00	Entnahmen aus Vorfinanzierungen EK	-394'000.00	-394'000	-394'000.00
49	<i>Interne Verrechnungen</i>	-2'398.00	0	-10'285.00
4900.02	Material- und Warenlieferungen Forstwirtschaft (420)	-2'068.00	0	0.00
4920.95	Mieten/Benützungskonten gemeindeintern	-330.00	0	-285.00
4990.00	Übrige interne Verrechnungen	0.00	0	-10'000.00
5103291	Kulturzentrum Arkaden	-109'651.10	-77'400	-122'307.15
<u>3</u>	<u>Aufwand</u>	<u>178'348.90</u>	<u>210'600</u>	<u>165'692.85</u>
31	<i>Sach- und übriger Betriebsaufwand</i>	31'183.50	62'500	18'527.45
3120.00	Energie, Heizmaterial	8'000.00	8'000	8'000.00
3134.00	Sachversicherungsprämien	3'909.55	2'500	2'500.00
3144.06	Unterhalt Gebäude	19'273.95	50'000	8'027.45
3199.00	Übriger Betriebsaufwand	0.00	2'000	0.00
33	<i>Abschreibungen Verwaltungsvermögen</i>	145'946.00	146'100	145'946.00
3300.40	Ordentliche Abschreibungen Hochbauten	117'910.00	118'000	117'910.00
3300.60	Ordentliche Abschreibungen Mobilien	28'036.00	28'100	28'036.00
39	<i>Interne Verrechnungen</i>	1'219.40	2'000	1'219.40
3990.01	Kehrichtgrundgebühren (410)	299.10	0	299.10
3990.03	Wasser- und Kanalisationsgebühren (400)	920.30	2'000	920.30
<u>4</u>	<u>Ertrag</u>	<u>-288'000.00</u>	<u>-288'000</u>	<u>-288'000.00</u>
42	<i>Entgelte</i>	-12'000.00	-12'000	-12'000.00
4260.00	Rückerstattungen Dritter	-12'000.00	-12'000	-12'000.00
44	<i>Finanzertrag</i>	-63'000.00	-63'000	-63'000.00
4470.03	Miet- und Pachtzinsen	-63'000.00	-63'000	-63'000.00
48	<i>Ausserordentlicher Ertrag</i>	-87'000.00	-87'000	-87'000.00
4893.00	Entnahmen aus Vorfinanzierungen EK	-87'000.00	-87'000	-87'000.00
49	<i>Interne Verrechnungen</i>	-126'000.00	-126'000	-126'000.00
4920.95	Mieten/Benützungskonten gemeindeintern	-126'000.00	-126'000	-126'000.00
5103413	Schiessanlagen	252'455.45	251'800	144'649.25
<u>3</u>	<u>Aufwand</u>	<u>254'455.45</u>	<u>255'300</u>	<u>148'263.25</u>
31	<i>Sach- und übriger Betriebsaufwand</i>	137'078.45	137'800	30'881.75
3111.07	Anschaffung Geräte und Mobilien Gastronomie	0.00	4'000	0.00
3120.02	Energie	8'390.30	8'000	8'939.55
3134.00	Sachversicherungsprämien	2'902.00	1'800	2'751.05
3144.02	Baulicher Unterhalt	123'786.15	122'000	17'191.15
3160.04	Miete Parkplatz Landguet	2'000.00	2'000	2'000.00
33	<i>Abschreibungen Verwaltungsvermögen</i>	116'786.00	116'900	116'786.00
3300.00	Ordentliche Abschreibungen Sachanlagen	77'614.00	77'700	77'614.00
3300.40	Ordentliche Abschreibungen Hochbauten	39'172.00	39'200	39'172.00
39	<i>Interne Verrechnungen</i>	591.00	600	595.50
3990.01	Kehrichtgrundgebühren (410)	128.00	200	128.00
3990.03	Wasser- und Kanalisationsgebühren (400)	463.00	400	467.50
<u>4</u>	<u>Ertrag</u>	<u>-2'000.00</u>	<u>-3'500</u>	<u>-3'614.00</u>
42	<i>Entgelte</i>	-2'000.00	-3'500	-3'614.00
4240.03	Benützungsgebühren	-2'000.00	-3'500	-3'614.00
5103420	Freizeit	268'711.25	234'200	192'566.60

Erfolgsrechnung - institutionelle Gliederung, Einzelkonten

Gemeinde Davos

	Bezeichnung	Rechnung 2025	Budget 2025	Rechnung 2024
3	Aufwand	313'711.25	279'200	236'513.60
31	Sach- und übriger Betriebsaufwand	181'649.10	140'500	134'063.25
3101.03	Verbrauchsmaterial	1'068.70	5'000	0.00
3111.00	Anschaffung Maschinen, Geräte, Werkzeuge, Fahrzeuge	3'110.00	5'000	0.00
3137.01	Verkehrssteuern, Konzessionen	0.00	1'500	0.00
3144.03	Unterhalt Gebäude und Anlagen	174'599.80	121'000	134'003.25
3151.00	Unterhalt Apparate, Maschinen, Geräte, Fahrzeuge, Werkzeuge	0.00	8'000	0.00
3160.07	Baurechtszinsen	2'810.60	0	0.00
3199.00	Übriger Betriebsaufwand	60.00	0	60.00
33	Abschreibungen Verwaltungsvermögen	110'922.05	126'100	75'577.00
3300.00	Ordentliche Abschreibungen Sachanlagen	7'644.00	7'700	7'644.00
3300.40	Ordentliche Abschreibungen Hochbauten	103'278.05	105'900	67'933.00
3300.60	Ordentliche Abschreibungen Mobilien	0.00	12'500	0.00
39	Interne Verrechnungen	21'140.10	12'600	26'873.35
3900.05	Material- und Warenbezüge Wasserversorgung (400)	1'560.00	1'800	1'426.00
3910.02	Dienstleistungen Forstwirtschaft (420)	917.00	2'000	7'874.10
3910.07	Dienstleistungen Bevölkerungs-/Ordnungsamt (130)	0.00	1'600	0.00
3910.12	Dienstleistungen Werkbetrieb (410)	16'345.10	4'000	14'426.25
3920.95	Mieten/Benützungskonten gemeindeintern	1'200.00	1'200	1'200.00
3990.03	Wasser- und Kanalisationsgebühren (400)	1'118.00	2'000	1'947.00
4	Ertrag	-45'000.00	-45'000	-43'947.00
44	Finanzertrag	0.00	0	1'053.00
4470.02	Mietzinseinnahmen	0.00	0	1'053.00
48	Ausserordentlicher Ertrag	-45'000.00	-45'000	-45'000.00
4893.00	Entnahmen aus Vorfinanzierungen EK	-45'000.00	-45'000	-45'000.00
5105340	Wohnhaus Waldheim	0.00	0	0.00
3	Aufwand	335'991.46	287'500	299'917.80
30	Personalaufwand	7'967.45	8'800	8'531.75
3010.00	Löhne Verwaltungs- und Betriebspersonal	7'321.20	8'000	7'870.85
3050.00	AG-Beiträge AHV, IV, EO, ALV, FAK	627.25	700	633.65
3053.00	AG-Beiträge Unfallversicherung, Krankentaggeld	19.00	100	27.25
31	Sach- und übriger Betriebsaufwand	82'835.51	28'700	45'463.50
3101.00	Betriebs- und Verbrauchsmaterial	124.75	500	521.60
3111.04	Anschaffung Maschinen, Geräte, Werkzeuge	0.00	1'000	0.00
3134.00	Sachversicherungsprämien	3'773.55	2'000	3'631.95
3144.06	Unterhalt Gebäude	78'897.91	25'000	41'270.35
3170.00	Reisekosten und Spesen	39.30	200	39.60
33	Abschreibungen Verwaltungsvermögen	234'750.00	234'800	234'750.00
3300.00	Ordentliche Abschreibungen Sachanlagen	234'750.00	234'800	234'750.00
34	Finanzaufwand	0.00	1'000	577.50
3431.01	Nicht baulicher Unterhalt	0.00	500	97.95
3439.00	Übriger Liegenschaftsaufwand	0.00	500	479.55
35	Einlagen in Fonds / Spezialfinanzierungen	0.00	3'600	0.00
3511.00	Einlagen in Fonds EK	0.00	3'600	0.00
39	Interne Verrechnungen	10'438.50	10'600	10'595.05
3910.02	Dienstleistungen Forstwirtschaft (420)	968.50	0	0.00
3930.01	Betriebs- und Verwaltungskosten Allg./EDV (110, 140)	4'400.00	4'400	4'400.00
3940.00	Interne Verrechnung von kalk. Zinsen und Finanzaufwand	0.00	1'000	1'023.55
3990.01	Kehrichtgrundgebühren (410)	623.70	700	623.70
3990.03	Wasser- und Kanalisationsgebühren (400)	4'446.30	4'500	4'547.80
4	Ertrag	-335'991.46	-287'500	-299'917.80
42	Entgelte	-12'552.75	-12'500	-12'778.00
4260.00	Rückerstattungen Dritter	-12'552.75	-12'500	-12'778.00
44	Finanzertrag	-272'459.00	-275'000	-276'786.50
4470.02	Mietzinseinnahmen	-272'459.00	-275'000	-276'786.50
45	Entnahmen aus Fonds / Spezialfinanzierungen	-50'779.46	0	-10'353.30
4511.00	Entnahmen aus Fonds EK	-50'779.46	0	-10'353.30

Erfolgsrechnung - institutionelle Gliederung, Einzelkonten

Gemeinde Davos

	Bezeichnung	Rechnung 2025	Budget 2025	Rechnung 2024
49	<i>Interne Verrechnungen</i>	-200.25	0	0.00
4900.02	Material- und Warenlieferungen Forstwirtschaft (420)	-45.00	0	0.00
4940.00	Interne Verrechnung von kalk. Zinsen und Finanzaufwand	-155.25	0	0.00
5106155	Parkhaus Silvretta/Grischuna	0.00	0	0.00
<u>3</u>	<u>Aufwand</u>	<u>274'915.65</u>	<u>225'000</u>	<u>246'945.80</u>
31	<i>Sach- und übriger Betriebsaufwand</i>	274'915.65	210'000	246'945.80
3144.03	Unterhalt Gebäude und Anlagen	0.00	0	864.80
3144.12	Unterhalt Parkhaus	210'918.65	160'000	156'105.70
3144.14	Erneuerungsfonds	63'997.00	50'000	89'975.30
35	<i>Einlagen in Fonds / Spezialfinanzierungen</i>	0.00	15'000	0.00
3510.00	Einlagen in Spezialfinanzierungen EK	0.00	15'000	0.00
<u>4</u>	<u>Ertrag</u>	<u>-274'915.65</u>	<u>-225'000</u>	<u>-246'945.80</u>
42	<i>Entgelte</i>	-204'517.30	-225'000	-217'635.60
4240.07	Einnahmen Parkgebühren	-204'517.30	-225'000	-217'635.60
45	<i>Entnahmen aus Fonds / Spezialfinanzierungen</i>	-70'398.35	0	-29'310.20
4510.00	Entnahmen aus Spezialfinanzierungen EK	-70'398.35	0	-29'310.20
5106156	Parkhaus Arkaden	0.00	0	0.00
<u>3</u>	<u>Aufwand</u>	<u>262'633.35</u>	<u>262'300</u>	<u>404'129.65</u>
30	<i>Personalaufwand</i>	8'650.40	8'600	8'262.60
3010.00	Löhne Verwaltungs- und Betriebspersonal	7'356.90	7'200	7'063.50
3050.00	AG-Beiträge AHV, IV, EO, ALV, FAK	572.00	600	562.75
3052.00	AG-Beiträge Pensionskasse	653.40	700	563.40
3053.00	AG-Beiträge Unfallversicherung, Krankentaggeld	68.10	100	72.95
31	<i>Sach- und übriger Betriebsaufwand</i>	55'410.15	92'600	32'077.99
3101.00	Betriebs- und Verbrauchsmaterial	132.79	2'000	908.10
3111.04	Anschaffung Maschinen, Geräte, Werkzeuge	27'817.25	40'000	0.00
3120.02	Energie	5'441.35	7'500	6'554.80
3130.00	Dienstleistungen Dritter	4'297.78	0	0.00
3130.06	Telefon	380.26	500	380.40
3130.43	Post- und Bankgebühren	3'483.95	3'000	3'040.99
3144.03	Unterhalt Gebäude und Anlagen	13'819.27	38'000	21'157.70
3170.00	Reisekosten und Spesen	37.50	100	36.00
3199.01	MWST-Vorsteuerkürzung	0.00	1'500	0.00
33	<i>Abschreibungen Verwaltungsvermögen</i>	161'069.00	161'100	161'069.00
3300.40	Ordentliche Abschreibungen Hochbauten	161'069.00	161'100	161'069.00
35	<i>Einlagen in Fonds / Spezialfinanzierungen</i>	37'503.80	0	202'720.06
3510.00	Einlagen in Spezialfinanzierungen EK	37'503.80	0	202'720.06
<u>4</u>	<u>Ertrag</u>	<u>-262'633.35</u>	<u>-262'300</u>	<u>-404'129.65</u>
42	<i>Entgelte</i>	-150'432.30	-120'000	-138'037.80
4240.07	Einnahmen Parkgebühren	-150'432.30	-120'000	-138'037.80
45	<i>Entnahmen aus Fonds / Spezialfinanzierungen</i>	0.00	-19'500	0.00
4510.00	Entnahmen aus Spezialfinanzierungen EK	0.00	-19'500	0.00
48	<i>Ausserordentlicher Ertrag</i>	-110'000.00	-110'000	-254'408.30
4840.00	Ausserordentliche Finanzerträge	0.00	0	-144'408.30
4893.00	Entnahmen aus Vorfinanzierungen EK	-110'000.00	-110'000	-110'000.00
49	<i>Interne Verrechnungen</i>	-2'201.05	-12'800	-11'683.55
4940.00	Interne Verrechnung von kalk. Zinsen und Finanzaufwand	-2'201.05	-12'800	-11'683.55
5106157	Begegnungszone Seehofseeli	-3'952'233.99	0	0.00
<u>3</u>	<u>Aufwand</u>	<u>2'047'766.01</u>	<u>0</u>	<u>0.00</u>
33	<i>Abschreibungen Verwaltungsvermögen</i>	2'047'766.01	0	0.00
3321.00	Ausserordentliche Abschreibungen immaterielle Anlagen	2'047'766.01	0	0.00
<u>4</u>	<u>Ertrag</u>	<u>-6'000'000.00</u>	<u>0</u>	<u>0.00</u>

Erfolgsrechnung - institutionelle Gliederung, Einzelkonten

Gemeinde Davos

	Bezeichnung	Rechnung 2025	Budget 2025	Rechnung 2024
48	<i>Ausserordentlicher Ertrag</i>	-6'000'000.00	0	0.00
4893.00	Entnahmen aus Vorfinanzierungen EK	-6'000'000.00	0	0.00
5106195	Werkhofliegenschaft Meisser	1'834.85	23'900	-10'348.35
<u>3</u>	<u>Aufwand</u>	<u>17'442.85</u>	<u>38'900</u>	<u>41'769.65</u>
31	<i>Sach- und übriger Betriebsaufwand</i>	14'653.95	8'200	38'063.75
3101.03	Verbrauchsmaterial	620.75	500	95.10
3120.00	Energie, Heizmaterial	4'276.45	2'000	24'223.10
3134.00	Sachversicherungsprämien	3'324.40	1'700	3'196.70
3144.06	Unterhalt Gebäude	6'432.35	4'000	10'548.85
33	<i>Abschreibungen Verwaltungsvermögen</i>	0.00	28'200	0.00
3300.40	Ordentliche Abschreibungen Hochbauten	0.00	28'200	0.00
39	<i>Interne Verrechnungen</i>	2'788.90	2'500	3'705.90
3990.01	Kehrichtgrundgebühren (410)	509.50	500	509.50
3990.03	Wasser- und Kanalisationsgebühren (400)	2'279.40	2'000	3'196.40
<u>4</u>	<u>Ertrag</u>	<u>-15'608.00</u>	<u>-15'000</u>	<u>-52'118.00</u>
44	<i>Finanzertrag</i>	-15'608.00	-15'000	-52'118.00
4470.02	Mietzinseinnahmen	-15'608.00	-15'000	-16'118.00
4470.06	Baurechtszinsen	0.00	0	-36'000.00
5106231	Betriebsgebäude VBD/Werkbetrieb	90'568.25	78'800	36'410.45
<u>3</u>	<u>Aufwand</u>	<u>449'627.25</u>	<u>432'600</u>	<u>391'300.45</u>
31	<i>Sach- und übriger Betriebsaufwand</i>	135'284.05	145'000	76'592.70
3134.00	Sachversicherungsprämien	5'495.90	5'000	5'255.00
3144.06	Unterhalt Gebäude	129'788.15	140'000	71'337.70
33	<i>Abschreibungen Verwaltungsvermögen</i>	284'271.20	285'600	300'097.00
3300.00	Ordentliche Abschreibungen Sachanlagen	281'667.00	281'700	281'667.00
3300.40	Ordentliche Abschreibungen Hochbauten	2'604.20	3'800	0.00
3300.60	Ordentliche Abschreibungen Mobilien	0.00	100	18'430.00
39	<i>Interne Verrechnungen</i>	30'072.00	2'000	14'610.75
3900.07	Material- und Warenbezüge Werkstatt (410)	25'368.00	0	14'610.75
3910.27	Dienstleistungen Werkstatt (410)	4'704.00	2'000	0.00
<u>4</u>	<u>Ertrag</u>	<u>-359'059.00</u>	<u>-353'800</u>	<u>-354'890.00</u>
46	<i>Transferertrag</i>	-4'169.00	0	0.00
4630.00	Beiträge vom Bund	-4'169.00	0	0.00
49	<i>Interne Verrechnungen</i>	-354'890.00	-353'800	-354'890.00
4920.03	Mieten, Benützungskosten Betriebsgebäude Dorfstrasse 18 (510)	-354'890.00	-353'800	-354'890.00
5107200	Abwasserbeseitigung allgemein (öffentliche Toiletten)	174'854.35	137'900	144'253.80
<u>3</u>	<u>Aufwand</u>	<u>174'854.35</u>	<u>137'900</u>	<u>144'253.80</u>
31	<i>Sach- und übriger Betriebsaufwand</i>	95'378.95	65'300	20'324.90
3134.00	Sachversicherungsprämien	556.00	300	530.60
3144.02	Baulicher Unterhalt	70'724.15	50'000	6'674.05
3144.03	Unterhalt Gebäude und Anlagen	850.35	0	0.00
3151.02	Übriger Unterhalt	23'248.45	15'000	13'120.25
33	<i>Abschreibungen Verwaltungsvermögen</i>	64'707.00	64'800	90'143.00
3300.00	Ordentliche Abschreibungen Sachanlagen	61'475.00	61'500	61'475.00
3300.60	Ordentliche Abschreibungen Mobilien	3'232.00	3'300	28'668.00
39	<i>Interne Verrechnungen</i>	14'768.40	7'800	33'785.90
3990.01	Kehrichtgrundgebühren (410)	1'272.30	800	1'272.30
3990.03	Wasser- und Kanalisationsgebühren (400)	13'496.10	7'000	32'513.60
5108405	Strandbad	31'606.89	62'200	17'879.90
<u>3</u>	<u>Aufwand</u>	<u>123'777.49</u>	<u>163'200</u>	<u>125'209.30</u>

Erfolgsrechnung - institutionelle Gliederung, Einzelkonten

Gemeinde Davos

	Bezeichnung	Rechnung 2025	Budget 2025	Rechnung 2024
31	<i>Sach- und übriger Betriebsaufwand</i>	51'744.94	79'000	54'556.00
3120.02	Energie	14'342.70	18'000	15'549.80
3134.00	Sachversicherungsprämien	1'972.25	1'000	1'879.00
3144.02	Baulicher Unterhalt	24'476.99	50'000	26'904.65
3144.03	Unterhalt Gebäude und Anlagen	0.00	0	202.15
3160.07	Baurechtszinsen	10'953.00	10'000	10'020.40
33	<i>Abschreibungen Verwaltungsvermögen</i>	72'032.55	83'900	70'383.30
3300.00	Ordentliche Abschreibungen Sachanlagen	42'457.00	42'500	42'457.00
3300.30	Ordentliche Abschreibungen übr. Tiefbauten 40 J.	26'211.55	25'500	24'562.30
3300.40	Ordentliche Abschreibungen Hochbauten	3'364.00	3'400	3'364.00
3300.60	Ordentliche Abschreibungen Mobilien	0.00	12'500	0.00
39	<i>Interne Verrechnungen</i>	0.00	300	270.00
3910.10	Dienstleistungen Wasserversorgung (400)	0.00	300	270.00
4	<u>Ertrag</u>	<u>-92'170.60</u>	<u>-101'000</u>	<u>-107'329.40</u>
42	<i>Entgelte</i>	-10'000.00	-15'000	-18'500.00
4260.00	Rückerstattungen Dritter	-10'000.00	-15'000	-18'500.00
44	<i>Finanzertrag</i>	-82'170.60	-86'000	-88'829.40
4470.03	Miet- und Pachtzinsen	-82'170.60	-86'000	-88'829.40
5109630	Liegenschaften des FV	-2'390'889.84	-2'615'500	-1'895'910.50
3	<u>Aufwand</u>	<u>2'133'004.27</u>	<u>1'997'200</u>	<u>4'335'959.50</u>
30	<i>Personalaufwand</i>	242'629.60	242'700	229'391.30
3010.00	Löhne Verwaltungs- und Betriebspersonal	207'293.90	203'400	197'264.75
3010.14	Löhne Abwärtschaft	1'308.00	0	0.00
3050.00	AG-Beiträge AHV, IV, EO, ALV, FAK	15'825.45	17'900	15'087.50
3052.00	AG-Beiträge Pensionskasse	16'232.05	18'300	14'910.60
3053.00	AG-Beiträge Unfallversicherung, Krankentaggeld	1'970.20	3'100	2'039.45
3099.00	Übriger Personalaufwand	0.00	0	89.00
31	<i>Sach- und übriger Betriebsaufwand</i>	8'479.10	6'400	5'510.30
3160.08	Miet- und Baurechtszinsen Golf	0.00	5'300	5'000.00
3170.00	Reisekosten und Spesen	662.20	1'100	510.30
3181.00	Tatsächliche Forderungsverluste	9'941.90	0	0.00
3199.00	Übriger Betriebsaufwand	-2'125.00	0	0.00
34	<i>Finanzaufwand</i>	1'781'064.87	1'650'800	3'993'771.60
3409.01	Fondszinsen	0.00	0	38.85
3430.01	Baulicher Unterhalt FV	1'117'170.68	1'005'000	945'667.45
3431.01	Nicht baulicher Unterhalt	148'446.00	117'000	66'635.40
3439.00	Übriger Liegenschaftsaufwand	515'448.19	528'800	546'533.15
3441.00	Wertberichtigung Sachanlagen FV	0.00	0	2'434'896.75
39	<i>Interne Verrechnungen</i>	100'830.70	97'300	107'286.30
3900.07	Material- und Warenbezüge Werkstatt (410)	1'189.45	0	506.70
3910.02	Dienstleistungen Forstwirtschaft (420)	3'890.50	9'000	11'537.25
3910.05	Dienstleistungen Grundbuch (120)	0.00	0	35.00
3910.07	Dienstleistungen Bevölkerungs-/Ordnungsamt (130)	1'493.50	0	997.00
3910.12	Dienstleistungen Werkbetrieb (410)	12'045.75	5'000	5'583.40
3910.21	Dienstleistungen Gemeindepolizei / Ordnungsdienst (100)	1'123.55	0	5'000.00
3910.23	Dienstleistungen Feuerwehr (320)	1'200.00	500	0.00
3910.27	Dienstleistungen Werkstatt (410)	2'405.20	0	2'223.20
3990.01	Kehrichtgrundgebühren (410)	10'166.70	10'500	9'939.20
3990.03	Wasser- und Kanalisationsgebühren (400)	67'316.05	72'300	71'464.55
4	<u>Ertrag</u>	<u>-4'523'894.11</u>	<u>-4'612'700</u>	<u>-6'231'870.00</u>
42	<i>Entgelte</i>	-3'359.05	-5'000	-13'446.20
4260.00	Rückerstattungen Dritter	-2'713.45	0	-12'658.20
4260.05	Rückerstattungen Taggelder	-645.60	-5'000	-788.00
44	<i>Finanzertrag</i>	-4'087'626.06	-4'181'500	-5'784'424.80
4430.01	Pachtzinsen/Ertragsanteile	-27'999.00	-245'300	94'450.25
4430.04	Baurechtszinsen	-282'819.80	-248'000	-248'194.00
4430.06	Mietzinsen	-3'535'377.39	-3'446'200	-3'443'270.80
4439.00	Rückerstattungen	-241'269.87	-240'000	-276'550.25
4439.01	HKNK Garagenpauschale FV	-160.00	-2'000	-60.00
4443.00	Marktwertanpassungen Liegenschaften FV	0.00	0	-1'910'800.00
49	<i>Interne Verrechnungen</i>	-432'909.00	-426'200	-433'999.00
4900.02	Material- und Warenlieferungen Forstwirtschaft (420)	-225.00	0	-415.00

Erfolgsrechnung - institutionelle Gliederung, Einzelkonten

Gemeinde Davos

	Bezeichnung	Rechnung 2025	Budget 2025	Rechnung 2024
4920.12	Verzicht Mietzinsanpassung für einkommensschwächere Personen (510)	-27'684.00	-30'000	-28'584.00
4920.95	Mieten/Benützungskonten gemeindeintern	-405'000.00	-396'200	-405'000.00
520	Umweltschutz	194'128.95	343'000	296'757.10
5200220	Verwaltung Umweltschutz	159'347.60	167'500	148'574.65
<u>3</u>	<u>Aufwand</u>	<u>179'315.60</u>	<u>180'500</u>	<u>172'386.90</u>
30	<i>Personalaufwand</i>	153'033.05	164'700	156'042.15
3000.03	Sitzungsgelder Kommissionen	1'440.00	3'100	360.00
3010.00	Löhne Verwaltungs- und Betriebspersonal	129'580.05	139'100	134'386.60
3050.00	AG-Beiträge AHV, IV, EO, ALV, FAK	10'019.55	10'400	9'777.35
3052.00	AG-Beiträge Pensionskasse	10'794.60	10'700	10'164.30
3053.00	AG-Beiträge Unfallversicherung, Krankentaggeld	1'138.85	1'400	1'318.90
3099.00	Übriger Personalaufwand	60.00	0	35.00
31	<i>Sach- und übriger Betriebsaufwand</i>	18'682.55	8'200	6'591.90
3100.00	Büromaterial	0.00	500	466.00
3102.00	Drucksachen, Publikationen	913.35	1'000	101.20
3103.00	Fachliteratur, Zeitschriften	0.00	600	395.55
3130.15	Mitglieder- und Verbandsbeiträge	840.00	700	690.00
3132.13	Kontrolle Energienachweise	15'222.00	3'000	4'019.55
3170.00	Reisekosten und Spesen	737.20	2'400	919.60
3181.00	Tatsächliche Forderungsverluste	970.00	0	0.00
39	<i>Interne Verrechnungen</i>	7'600.00	7'600	9'752.85
3910.05	Dienstleistungen Grundbuch (120)	0.00	0	1'860.00
3910.07	Dienstleistungen Bevölkerungs-/Ordnungsamt (130)	0.00	0	292.85
3920.11	Mieten, Benützungskosten Werkstatt (410)	1'000.00	1'000	1'000.00
3930.01	Betriebs- und Verwaltungskosten Allg./EDV (110, 140)	6'600.00	6'600	6'600.00
<u>4</u>	<u>Ertrag</u>	<u>-19'968.00</u>	<u>-13'000</u>	<u>-23'812.25</u>
42	<i>Entgelte</i>	-16'593.00	-3'000	-7'684.25
4240.18	Arbeiten für Dritte	-16'593.00	-3'000	-6'714.25
4260.00	Rückerstattungen Dritter	0.00	0	-970.00
49	<i>Interne Verrechnungen</i>	-3'375.00	-10'000	-16'128.00
4910.08	Dienstleistungen Umweltschutz (520)	-3'375.00	-10'000	-16'128.00
5207303	Deponien	0.00	0	0.00
<u>3</u>	<u>Aufwand</u>	<u>97'197.10</u>	<u>137'100</u>	<u>87'235.95</u>
31	<i>Sach- und übriger Betriebsaufwand</i>	96'897.10	114'100	48'629.50
3130.14	Deponie Brüch (Überwachung)	20'231.60	19'000	20'284.35
3130.34	Altlast Gaswerk Laret	66'435.15	80'000	16'820.40
3132.05	Geologie- und Ingenieurarbeiten	5'190.35	8'000	6'484.75
3134.00	Sachversicherungsprämien	5'040.00	7'100	5'040.00
36	<i>Transferaufwand</i>	0.00	3'000	0.00
3631.08	Umweltanalytik (kantonale Untersuchungen)	0.00	3'000	0.00
39	<i>Interne Verrechnungen</i>	300.00	20'000	38'606.45
3910.02	Dienstleistungen Forstwirtschaft (420)	0.00	20'000	36'806.45
3910.05	Dienstleistungen Grundbuch (120)	0.00	0	1'800.00
3910.06	Dienstleistungen Hochbau (500)	300.00	0	0.00
<u>4</u>	<u>Ertrag</u>	<u>-97'197.10</u>	<u>-137'100</u>	<u>-87'235.95</u>
42	<i>Entgelte</i>	-88'389.90	-20'600	-30'740.85
4240.17	Deponiegebühren	-88'389.90	-20'600	-30'740.85
45	<i>Entnahmen aus Fonds / Spezialfinanzierungen</i>	-8'807.20	-116'500	-56'495.10
4501.00	Entnahmen aus Fonds FK	0.00	0	-36'807.00
4510.00	Entnahmen aus Spezialfinanzierungen EK	-8'807.20	-116'500	-19'688.10
5207410	Revitalisierung Gewässer	927.00	1'300	927.50
<u>3</u>	<u>Aufwand</u>	<u>927.00</u>	<u>1'300</u>	<u>927.50</u>

Erfolgsrechnung - institutionelle Gliederung, Einzelkonten

Gemeinde Davos

	Bezeichnung	Rechnung 2025	Budget 2025	Rechnung 2024
33	<i>Abschreibungen Verwaltungsvermögen</i>	927.00	1'300	927.50
3300.20	Ordentliche Abschreibungen Wasserbau	927.00	1'300	927.50
5207500	Arten- und Landschaftsschutz	17'095.60	40'000	17'459.65
<u>3</u>	<u>Aufwand</u>	<u>17'095.60</u>	<u>40'000</u>	<u>17'459.65</u>
31	<i>Sach- und übriger Betriebsaufwand</i>	4'404.00	30'000	8'537.20
3132.05	Geologie- und Ingenieurarbeiten	0.00	20'000	0.00
3143.09	Aufforstung / Landschaftspflege	4'404.00	10'000	8'537.20
39	<i>Interne Verrechnungen</i>	12'691.60	10'000	8'922.45
3910.02	Dienstleistungen Forstwirtschaft (420)	9'779.90	8'000	6'355.75
3910.12	Dienstleistungen Werkbetrieb (410)	2'911.70	2'000	2'566.70
5207610	Luftreinhaltung, Klimaschutz, Bekämpfung Umweltverschmutzung	70'543.50	70'900	64'061.80
<u>3</u>	<u>Aufwand</u>	<u>70'543.50</u>	<u>70'900</u>	<u>74'061.80</u>
31	<i>Sach- und übriger Betriebsaufwand</i>	70'543.50	70'900	74'061.80
3130.25	Umweltanalytik	0.00	2'500	970.00
3130.33	Label Energiestadt	4'481.65	3'500	18'565.65
3130.39	Aktionen, Projekte	58'045.15	56'100	46'509.45
3130.44	Energieeffizienz Projekte	8'016.70	8'800	8'016.70
<u>4</u>	<u>Ertrag</u>	<u>0.00</u>	<u>0</u>	<u>-10'000.00</u>
46	<i>Transferertrag</i>	0.00	0	-10'000.00
4630.00	Beiträge vom Bund	0.00	0	-10'000.00
5208401	Geothermische Ressourcenanalyse Kongresszentrum	103'964.10	102'200	101'446.80
<u>3</u>	<u>Aufwand</u>	<u>103'964.10</u>	<u>102'200</u>	<u>101'446.80</u>
31	<i>Sach- und übriger Betriebsaufwand</i>	14'248.10	10'000	9'512.80
3132.05	Geologie- und Ingenieurarbeiten	14'248.10	10'000	9'512.80
33	<i>Abschreibungen Verwaltungsvermögen</i>	88'907.00	91'300	91'125.00
3300.00	Ordentliche Abschreibungen Sachanlagen	88'907.00	89'000	88'907.00
3300.30	Ordentliche Abschreibungen übr. Tiefbauten 40 J.	0.00	2'300	2'218.00
36	<i>Transferaufwand</i>	809.00	900	809.00
3660.00	Ordentliche Abschreibungen Investitionsbeiträge	809.00	900	809.00
5209500	Ertragsanteile Deponie	-157'748.85	-38'900	-35'713.30
<u>4</u>	<u>Ertrag</u>	<u>-157'748.85</u>	<u>-38'900</u>	<u>-35'713.30</u>
49	<i>Interne Verrechnungen</i>	-157'748.85	-38'900	-35'713.30
4900.06	Material -und Warenbezüge Kies/Deponie Tola (400/520)	-157'748.85	-38'900	-35'713.30
5209710	Rückverteilungen CO2-Abgabe	0.00	0	0.00
<u>3</u>	<u>Aufwand</u>	<u>1'992.00</u>	<u>28'500</u>	<u>25'919.95</u>
35	<i>Einlagen in Fonds / Spezialfinanzierungen</i>	0.00	22'500	20'099.95
3501.00	Einlagen in Fonds FK	0.00	22'500	20'099.95
36	<i>Transferaufwand</i>	1'539.00	5'600	5'529.00
3636.24	Beiträge CO2-Kompensation/Projekte	1'539.00	5'600	5'529.00
39	<i>Interne Verrechnungen</i>	453.00	400	291.00
3910.07	Dienstleistungen Bevölkerungs-/Ordnungsamt (130)	453.00	400	291.00
<u>4</u>	<u>Ertrag</u>	<u>-1'992.00</u>	<u>-28'500</u>	<u>-25'919.95</u>
45	<i>Entnahmen aus Fonds / Spezialfinanzierungen</i>	-372.00	0	0.00
4501.00	Entnahmen aus Fonds FK	-372.00	0	0.00
46	<i>Transferertrag</i>	-1'620.00	-28'500	-25'919.95
4699.01	Rückverteilung CO2-Abgabe an die Arbeitgebenden	0.00	-22'500	-20'099.95
4699.02	CO2-Abgabe auf mobile Heizungen	-1'620.00	-6'000	-5'820.00

Erfolgsrechnung - institutionelle Gliederung, Einzelkonten

Gemeinde Davos

	Bezeichnung	Rechnung 2025	Budget 2025	Rechnung 2024
530	touristische Infrastrukturen	3'089'539.57	2'719'300	3'978'824.60
5308401	Kongresszentrum	3'089'539.57	2'719'300	3'978'824.60
<u>3</u>	<u>Aufwand</u>	<u>3'536'537.05</u>	<u>3'542'700</u>	<u>4'102'519.90</u>
31	<i>Sach- und übriger Betriebsaufwand</i>	129'390.95	165'200	139'756.15
3130.56	Energie-Agentur, Grossverbrauchermodell	9'000.00	9'000	10'139.80
3131.00	Planungen und Projektierungen Dritter	1'621.50	0	0.00
3134.00	Sachversicherungsprämien	50'685.55	40'000	47'943.50
3144.03	Unterhalt Gebäude und Anlagen	68'083.90	116'200	81'262.05
3144.16	Unterhalt Krematorium und Anlagen	0.00	0	410.80
33	<i>Abschreibungen Verwaltungsvermögen</i>	2'213'894.30	2'218'300	2'137'691.55
3300.00	Ordentliche Abschreibungen Sachanlagen	1'639'252.00	1'639'300	1'639'252.00
3300.40	Ordentliche Abschreibungen Hochbauten	332'866.00	340'600	247'888.65
3300.60	Ordentliche Abschreibungen Mobilien	241'776.30	208'700	250'550.90
3320.00	Ordentliche Abschreibungen immaterielle Anlagen	0.00	29'700	0.00
34	<i>Finanzaufwand</i>	4'254.30	0	0.00
3430.01	Baulicher Unterhalt FV	4'254.30	0	0.00
36	<i>Transferaufwand</i>	1'188'997.50	1'159'200	1'825'072.20
3631.04	Gemeindeanteil Sicherheitskosten WEF	299'998.60	300'000	964'878.40
3635.05	Betriebsbeitrag Davos Congress	888'998.90	859'200	860'193.80
<u>4</u>	<u>Ertrag</u>	<u>-446'997.48</u>	<u>-823'400</u>	<u>-123'695.30</u>
44	<i>Finanzertrag</i>	-95'000.00	-95'000	-95'000.00
4470.02	Mietzinseinnahmen	-95'000.00	-95'000	-95'000.00
46	<i>Transferertrag</i>	-177'648.48	-573'400	135'994.70
4632.03	WEF-Beitrag Gemeinde Klosters-Serneus (Sicherheitskosten)	-40'000.00	-40'000	-100'000.00
4635.06	Beitrag Catering/Restaurant Extrablatt	-137'648.48	-533'400	235'994.70
48	<i>Ausserordentlicher Ertrag</i>	-128'000.00	-128'000	-128'000.00
4893.00	Entnahmen aus Vorfinanzierungen EK	-128'000.00	-128'000	-128'000.00
49	<i>Interne Verrechnungen</i>	-46'349.00	-27'000	-36'690.00
4920.06	Mieten, Benützungskosten Kongresszentrum (530)	-46'349.00	-27'000	-36'690.00
5308403	Wellness- und Erlebnisbad (ab 1.5.2020: Dep. 1, Bereich 180 / ab 2021: Dep. 3, Bereich 350)	0.00	0	0.00
5308409	Übrige	0.00	0	0.00
540	Energie (bis 2020: Dep.2, Bereich 230)	-2'682'900.15	-2'662'500	-2'740'893.45
2309500	Ertragsanteile	-2'682'900.15	-2'662'500	-2'740'893.45
<u>3</u>	<u>Aufwand</u>	<u>8'953.95</u>	<u>12'500</u>	<u>11'023.35</u>
36	<i>Transferaufwand</i>	8'953.95	12'500	11'023.35
3631.05	Beitrag Landschaftsfranken	8'953.95	12'500	11'023.35
<u>4</u>	<u>Ertrag</u>	<u>-2'691'854.10</u>	<u>-2'675'000</u>	<u>-2'751'916.80</u>
41	<i>Regalien und Konzessionen</i>	-2'691'854.10	-2'675'000	-2'751'916.80
4120.05	Wasserzinsen	-1'253'018.80	-1'275'000	-1'331'825.80
4120.08	Konzessionen Wasser/Strom (inkl. Grundwasserkonzessionen)	-1'438'835.30	-1'400'000	-1'420'091.00

Investitionsrechnung - Artengliederung

Gemeinde Davos

	Bezeichnung	Rechnung 2025	Budget 2025	Rechnung 2024
	Nettoinvestitionen	22'907'696.27	28'530'700	35'425'310.80
5	Investitionsausgaben	27'619'826.56	33'228'100	43'830'811.45
50	Sachanlagen	25'876'867.93	29'848'100	38'180'852.65
500	Grundstücke	104'392.88	0	0.00
501	Strassen / Verkehrswege	3'435'026.88	5'975'000	2'803'511.60
502	Wasserbau	169'898.55	850'000	2'129'317.95
503	Übriger Tiefbau	7'510'488.47	10'600'000	11'250'535.60
504	Hochbauten	9'430'095.52	13'175'000	17'145'785.55
505	Waldungen	1'071'143.00	930'000	1'200'165.00
506	Mobilien	4'155'822.63	6'600'100	3'651'536.95
509	Übrige Sachanlagen	0.00	-8'282'000	0.00
52	Immaterielle Anlagen	319'649.23	1'080'000	836'828.30
520	Software	106'095.84	100'000	324'447.20
529	Übrige immaterielle Anlagen	213'553.39	980'000	512'381.10
54	Darlehen	0.00	0	1'600'000.00
544	Öffentliche Unternehmungen	0.00	0	1'600'000.00
546	Private Organisationen ohne Erwerbszweck	0.00	0	0.00
55	Beteiligungen und Grundkapitalien	0.00	0	0.00
554	Beteiligungen an öff. Unternehmungen	0.00	0	0.00
56	Eigene Investitionsbeiträge	1'423'309.40	2'300'000	3'213'130.50
564	Beiträge an öffentliche Unternehmungen	923'309.40	1'350'000	563'130.50
565	Beiträge an private Unternehmungen	0.00	450'000	650'000.00
566	Beiträge an private Organisationen ohne Erwerbszweck	500'000.00	500'000	2'000'000.00
6	Investitionseinnahmen	-4'712'130.29	-4'697'400	-8'405'500.65
61	Rückerstattungen	0.00	0	-15'695.80
613	Übriger Tiefbau	0.00	0	-15'695.80
63	Investitionsbeiträge	-4'995'397.29	-4'600'600	-7'914'908.85
630	Beiträge vom Bund	-74'037.40	-227'500	-356'674.31
631	Beiträge vom Kanton	-2'503'189.14	-2'673'100	-4'581'223.79
634	Beiträge von öffentlichen Unternehmungen	-476'704.00	-450'000	-400'000.00
635	Beiträge von privaten Unternehmungen	-180'000.00	0	-1'000'000.00
636	Beiträge von privaten Organisationen ohne Erwerbszweck	0.00	0	-315'657.15
637	Beiträge von privaten Haushalten	-1'761'466.75	-1'250'000	-1'261'353.60
64	Rückzahlung von Darlehen	283'267.00	-96'800	-474'896.00
644	Öffentliche Unternehmungen	286'267.00	-93'800	-471'896.00
645	Private Unternehmungen	-3'000.00	-3'000	-3'000.00

Investitionsrechnung - funktionale Gliederung

Gemeinde Davos

	Bezeichnung	Rechnung 2025	Budget 2025	Rechnung 2024
	Nettoinvestitionen	22'907'696.27	28'530'700	35'425'310.80
0	ALLGEMEINE VERWALTUNG	646'132.58	675'000	370'397.20
021	Gemeindeverwaltung	646'132.58	675'000	370'397.20
029	Verwaltungsliegenschaften	0.00	0	0.00
1	ÖFFENTLICHE ORDNUNG UND SICHERHEIT, VERTEIDIGUNG	0.00	0	0.00
150	Feuerwehr	0.00	0	0.00
2	BILDUNG	3'774'816.69	5'479'600	11'700'425.85
217	Schulliegenschaften	2'577'855.06	4'180'000	9'322'117.55
219	Volksschule Übriges	696'961.63	799'600	378'308.30
251	Gymnasiale Maturitätsschulen	500'000.00	500'000	2'000'000.00
3	KULTUR, SPORT UND FREIZEIT, KIRCHE	1'154'340.95	1'200'000	2'270'109.15
321	Bibliotheken	108'184.85	0	2'149'862.20
329	Kultur, übriges	0.00	0	0.00
341	Sport	0.00	0	0.00
342	Freizeit	1'046'156.10	1'200'000	120'246.95
4	GESUNDHEIT	1'280'000.00	900'000	1'772'505.95
411	Spitäler	1'280'000.00	900'000	1'772'505.95
412	Kranken-, Alters- und Pflegeheime	0.00	0	0.00
6	VERKEHR	4'465'238.32	7'482'000	4'503'986.15
615	Gemeindestrassen	2'845'492.17	4'217'000	3'298'354.25
619	Werkbetrieb / Liegenschaft Val. Meisser	1'533'869.95	2'540'000	562'316.75
623	Agglomerationsverkehr	85'876.20	725'000	643'315.15
7	UMWELTSCHUTZ UND RAUMORDNUNG	6'792'683.62	11'006'000	9'512'319.95
710	Wasserversorgung	3'203'867.48	5'045'000	4'371'202.45
720	Abwasserbeseitigung	2'757'863.99	4'029'000	2'602'128.55
730	Abfallwirtschaft	413'204.89	590'000	234'139.05
741	Gewässerverbauungen	137'053.31	492'500	1'564'674.15
742	Lawinerverbauungen	166'267.95	149'500	336'027.05
771	Friedhof und Bestattung	259.60	0	152'230.30
790	Raumordnung	114'166.40	700'000	251'918.40
8	VOLKSWIRTSCHAFT	4'794'484.11	10'070'100	5'295'566.55
811	Landwirtschaft	-3'000.00	-3'000	-3'000.00
820	Forstwirtschaft	-2'690.48	1'296'400	-481'868.50
840	Tourismus	4'792'848.24	8'596'700	5'111'659.35
850	Industrie, Gewerbe, Handel, Forschung	7'326.35	180'000	668'775.70
9	FINANZEN UND STEUERN	0.00	-8'282'000	0.00
990	Pauschale Kürzung Investitionsplanung	0.00	-8'282'000	0.00

Investitionsrechnung - institutionelle Gliederung, Einzelkonten

Gemeinde Davos

	Bezeichnung	Rechnung 2025	Budget 2025	Rechnung 2024
	Nettoinvestitionen	22'907'696.27	28'530'700	35'425'310.80
0	Departementsübergreifend	0.00	-8'282'000	0.00
19	pauschale Kürzung	0.00	-8'282'000	0.00
199900.001	Pauschale Reduktion Verwaltungsvermögen	0.00	-8'282'000	0.00
5090.01	Übrige Sachanlagen Allgemeiner Haushalt	0.00	-8'282'000	0.00
1	Präsidialdepartement	797'374.63	1'775'000	3'742'691.20
100	Kanzlei und Regionales	0.00	0	650'000.00
1008500.001	Investitionsbeitrag Medizincampus	0.00	0	650'000.00
5650.01	Investitionsbeiträge an private Unternehmungen	0.00	0	650'000.00
140	Informatik Verwaltung und Betriebe	646'132.58	675'000	370'397.20
1400210.003	Erneuerung Arbeitsplätze Verwaltung	299'514.38	300'000	0.00
5060.01	Möbilien Allgemeiner Haushalt	299'514.38	300'000	0.00
1400210.004	Erneuerung zentrale IT-Systeme	240'522.36	250'000	45'950.00
5060.01	Möbilien Allgemeiner Haushalt	240'522.36	250'000	45'950.00
1400210.005	Archivlösung	425.00	25'000	61'017.20
5060.01	Möbilien Allgemeiner Haushalt	0.00	25'000	0.00
5200.01	Software Allgemeiner Haushalt	425.00	0	61'017.20
1400210.006	Gemeindelösung	0.00	0	163'205.75
5200.01	Software Allgemeiner Haushalt	0.00	0	163'205.75
1400210.007	Digitalisierung / E-Government	105'670.84	100'000	100'224.25
5200.01	Software Allgemeiner Haushalt	105'670.84	100'000	100'224.25
160	Tourismus	0.00	0	104'147.80
1608400.001	Neue Signaletik Davos	0.00	0	104'147.80
5030.01	Übrige Tiefbauten Allgemeiner Haushalt	0.00	0	104'147.80
165	Kultur	108'184.85	0	1'695'730.30
1653210.001	Zügeln Bibliothek / Umnutzung Ladenfläche Promenade 43	108'184.85	0	1'695'730.30
5040.01	Hochbauten Allgemeiner Haushalt	108'184.85	0	1'695'730.30
170	Raumplanung, Richtplanung	43'057.20	1'100'000	922'415.90
1707900.001	Gesamtrevision Ortsplanung und Kommunalräumliches Leitbild (KrL)	70'814.20	450'000	95'106.40
5290.01	Übrige immaterielle Anlagen Allgemeiner Haushalt	70'814.20	450'000	95'106.40
1707900.002	Agglomerationsprogramm, Grundlagenerarbeitung	43'352.20	250'000	156'812.00
5290.01	Übrige immaterielle Anlagen Allgemeiner Haushalt	43'352.20	250'000	282'812.00
6310.01	Investitionsbeiträge vom Kanton	0.00	0	-126'000.00
5006157.001	Ortszentrum Davos Dorf	-71'109.20	400'000	670'497.50
5040.01	Hochbauten Allgemeiner Haushalt	168'890.80	400'000	670'497.50
6340.01	Investitionsbeiträge von öffentlichen Unternehmungen	-60'000.00	0	0.00

Investitionsrechnung - institutionelle Gliederung, Einzelkonten

Gemeinde Davos

	Bezeichnung	Rechnung 2025	Budget 2025	Rechnung 2024
6350.01	Investitionsbeiträge von privaten Unternehmungen	-180'000.00	0	0.00
2	Departement Bildung und Soziales	1'241'963.28	1'299'600	2'984'122.05
200	Volksschule	238'695.20	174'600	605'813.75
2002170.001	Mobilier Schule	45'001.65	0	605'813.75
5060.01	Mobilien Allgemeiner Haushalt	45'001.65	0	605'813.75
2002192.001	Ersatz Schulbus	193'693.55	174'600	0.00
5060.01	Mobilien Allgemeiner Haushalt	193'693.55	174'600	0.00
210	Informatik Volksschule	503'268.08	625'000	378'308.30
2102190.001	EDV-Infrastruktur für Schule	233'375.03	350'000	0.00
5060.01	Mobilien Allgemeiner Haushalt	233'375.03	350'000	0.00
2102190.002	Erneuerung/Erweiterung Arbeitsplätze Volksschule	269'893.05	275'000	378'308.30
5060.01	Mobilien Allgemeiner Haushalt	269'893.05	275'000	378'308.30
220	Weiterführende Bildungseinrichtungen	500'000.00	500'000	2'000'000.00
2202511.001	Gemeindebeitrag Erweiterung Färbihalle SSGD	500'000.00	500'000	2'000'000.00
5660.01	Investitionsbeiträge an private Organisationen ohne Erwerbszweck	500'000.00	500'000	2'000'000.00
3	Departement Gesellschaft, Gesundheit und Sicherheit	2'826'836.94	3'733'500	2'984'736.00
300	Gesundheit	1'280'000.00	900'000	1'720'000.00
1904110.001	Spital Davos AG, Ablösung kantonales Darlehen	380'000.00	0	-380'000.00
6440.01	Rückzahlungen von Darlehen an öffentliche Unternehmungen	380'000.00	0	-380'000.00
1904110.002	Spital Davos AG, Darlehen zur Liquiditätssicherung	0.00	0	1'600'000.00
5440.01	Darlehen an öffentlichen Unternehmungen	0.00	0	1'600'000.00
1904110.004	Spital Davos AG, ERP / Swiss Medic	0.00	0	500'000.00
5640.01	Investitionsbeiträge an öffentliche Unternehmungen	0.00	0	500'000.00
1904110.006	Spital Davos AG, Sanierung Bestand	900'000.00	900'000	0.00
5640.01	Investitionsbeiträge an öffentliche Unternehmungen	900'000.00	900'000	0.00
320	Bevölkerungsamt	-2'740.40	-3'000	149'230.30
1307710.002	Krematorium, Gebäude und Ausstattung	259.60	0	152'230.30
5060.01	Mobilien Allgemeiner Haushalt	259.60	0	152'230.30
1308110.001	Darlehen Molkerei Davos, Sanierung Käserei und Umbau Molkereigebäude	-3'000.00	-3'000	-3'000.00
6450.01	Rückzahlung von Darlehen an private Unternehmungen	-3'000.00	-3'000	-3'000.00
350	Sport- und Freizeitanlagen (bis 31.12.2020: 180 im Dep. 1)	1'549'577.34	2'836'500	1'115'505.70
1808402.001	Ersatz Eisreinigungsmaschine	0.00	0	203'369.30
5060.01	Mobilien Allgemeiner Haushalt	0.00	0	203'369.30
1808402.002	Eisstadion, Haustechnik	525'740.62	677'000	0.00

Investitionsrechnung - institutionelle Gliederung, Einzelkonten

Gemeinde Davos

	Bezeichnung	Rechnung 2025	Budget 2025	Rechnung 2024
5060.01	Mobilien Allgemeiner Haushalt	525'740.62	677'000	0.00
1808402.003	<i>Aussenbereich Eisstadion</i>	262'215.35	300'000	269'913.40
5030.01	Übrige Tiefbauten Allgemeiner Haushalt	262'215.35	300'000	269'913.40
1808403.002	<i>Hallenbad, Wellnessbereich</i>	0.00	0	141'173.45
5060.01	Mobilien Allgemeiner Haushalt	0.00	0	141'173.45
1808403.006	<i>Hallenbad, Badtechnik</i>	46'763.87	49'500	172'406.55
5060.01	Mobilien Allgemeiner Haushalt	46'763.87	49'500	172'406.55
1808403.007	<i>Hallenbad, Haustechnik</i>	173'070.70	420'000	0.00
5060.01	Mobilien Allgemeiner Haushalt	173'070.70	420'000	0.00
1808406.002	<i>Erneuerung/Ausbau Kletterpark Färich</i>	18'214.05	200'000	7'886.65
5030.01	Übrige Tiefbauten Allgemeiner Haushalt	18'214.05	200'000	7'886.65
1808409.001	<i>Infrastruktur Sportanlagen, übriges</i>	200'007.29	330'000	0.00
5030.01	Übrige Tiefbauten Allgemeiner Haushalt	200'007.29	330'000	0.00
1808421.001	<i>Erweiterung PV-Anlage</i>	83'413.12	300'000	39'269.55
5040.01	Hochbauten Allgemeiner Haushalt	118'213.12	0	39'269.55
5060.01	Mobilien Allgemeiner Haushalt	0.00	350'000	0.00
6300.01	Investitionsbeiträge vom Bund	-18'096.00	0	0.00
6340.01	Investitionsbeiträge von öffentlichen Unternehmungen	-16'704.00	-50'000	0.00
1808421.002	<i>Infrastruktur Trainingshalle</i>	0.00	450'000	0.00
5650.01	Investitionsbeiträge an private Unternehmungen	0.00	450'000	0.00
1808421.003	<i>Trainingshalle, Haustechnik</i>	104'051.54	110'000	0.00
5060.01	Mobilien Allgemeiner Haushalt	104'051.54	110'000	0.00
1808422.003	<i>Infrastruktur Sommersportanlage</i>	32'235.80	0	281'486.80
5060.01	Mobilien Allgemeiner Haushalt	32'235.80	0	281'486.80
1808429.001	<i>Energiezentrale Haustechnik</i>	103'865.00	0	0.00
5060.01	Mobilien Allgemeiner Haushalt	103'865.00	0	0.00
4	Departement Tiefbau und öffentliche Betriebe	11'127'267.50	18'253'400	12'561'994.75
400	Tiefbau (bis 31.10.2023: Tiefbau und öffentlicher Verkehr)	8'589'416.28	12'734'000	10'006'177.80
4006150	<u>Gemeindestrassen</u>	<u>2'588'819.01</u>	<u>3'610'000</u>	<u>2'250'984.00</u>
4006150.001	<i>Mattastrasse</i>	225'656.25	420'000	0.00
5010.01	Strassen / Verkehrswege	225'656.25	420'000	0.00
4006150.002	<i>Sanierung Obere Strasse</i>	0.00	0	87'374.35
5010.01	Strassen / Verkehrswege	0.00	0	87'374.35
4006150.006	<i>Sanierung Promenade</i>	336'853.30	370'000	159'373.40
5010.01	Strassen / Verkehrswege	336'853.30	370'000	159'373.40
4006150.010	<i>Bushaltestelle Monstein</i>	134'551.03	300'000	6'085.00
5000.01	Grundstücke Allgemeiner Haushalt	104'392.88	0	0.00
5010.01	Strassen / Verkehrswege	30'158.15	300'000	6'085.00
4006150.015	<i>Brückensanierungen</i>	25'534.65	150'000	11'039.00
5010.01	Strassen / Verkehrswege	25'534.65	150'000	11'039.00
4006150.033	<i>Sanierung Untere Albertistrasse</i>	0.00	0	680'880.55
5010.01	Strassen / Verkehrswege	0.00	0	680'880.55
4006150.034	<i>Sanierung Sertigerstrasse</i>	801'725.30	1'160'000	387'135.70
5010.01	Strassen / Verkehrswege	801'725.30	1'160'000	387'135.70
4006150.056	<i>Skistrasse</i>	44'562.65	60'000	0.00
5010.01	Strassen / Verkehrswege	44'562.65	60'000	0.00
4006150.059	<i>Sandstrasse Dorf</i>	0.00	0	3'845.55
5010.01	Strassen / Verkehrswege	0.00	0	3'845.55

Investitionsrechnung - institutionelle Gliederung, Einzelkonten

Gemeinde Davos

	Bezeichnung	Rechnung 2025	Budget 2025	Rechnung 2024
4006150.060	<i>diverse Bushaltestellen</i>	272'893.35	320'000	129'459.35
5010.01	Strassen / Verkehrswege	392'893.35	790'000	159'482.05
6310.01	Investitionsbeiträge vom Kanton	-120'000.00	-470'000	-30'022.70
4006150.066	<i>Börtjistrasse</i>	0.00	0	-65'657.15
6360.01	Investitionsbeiträge von privaten Organisationen ohne Erwerbszweck	0.00	0	-65'657.15
4006150.071	<i>Tobelmühlestrasse</i>	55'476.40	50'000	368'059.35
5010.01	Strassen / Verkehrswege	55'476.40	50'000	368'059.35
4006150.072	<i>Grünenstrasse</i>	130'364.95	180'000	0.00
5010.01	Strassen / Verkehrswege	130'364.95	180'000	0.00
4006150.900	<i>Allgemeine Sanierung Strassen</i>	561'201.13	600'000	483'388.90
5010.01	Strassen / Verkehrswege	561'201.13	600'000	483'388.90
<u>4007101</u>	<u>Wasserversorgung</u>	<u>3'203'867.48</u>	<u>5'045'000</u>	<u>4'371'202.45</u>
4007101.001	<i>Ausbau und Erneuerung der Quellen, Reservoire und Zuleitungen</i>	2'659'980.01	3'378'000	3'284'739.85
5031.01	Tiefbauten Wasserversorgung	2'458'578.18	3'192'000	3'560'868.70
5061.01	Mobilien Wasserversorgung	291'530.83	278'000	38'732.15
6310.01	Investitionsbeiträge vom Kanton	-90'129.00	-92'000	-314'861.00
4007101.002	<i>Ausbau und Erneuerung der Verteilungsleitungen</i>	1'144'533.65	1'929'000	1'458'968.35
5031.01	Tiefbauten Wasserversorgung	1'237'036.65	1'939'000	1'590'172.35
6310.01	Investitionsbeiträge vom Kanton	-92'503.00	-10'000	-89'954.00
6370.01	Investitionsbeiträge von privaten Haushalten	0.00	0	-41'250.00
4007101.004	<i>Wasserversorgung Monstein</i>	105'923.17	238'000	0.00
5031.01	Tiefbauten Wasserversorgung	105'923.17	250'000	0.00
6310.01	Investitionsbeiträge vom Kanton	0.00	-12'000	0.00
4007101.901	<i>Anschlussgebühren Wasserversorgung</i>	-706'569.35	-500'000	-372'505.75
6370.01	Investitionsbeiträge von privaten Haushalten	-706'569.35	-500'000	-372'505.75
<u>4007201</u>	<u>Abwasserbeseitigung</u>	<u>2'757'863.99</u>	<u>4'029'000</u>	<u>2'602'128.55</u>
4007201.001	<i>Ausbau und Erneuerung des Leitungsnetzes</i>	2'149'466.29	3'079'000	2'801'658.25
5032.01	Tiefbauten Abwasserbeseitigung	2'149'466.29	3'079'000	2'821'658.25
6370.01	Investitionsbeiträge von privaten Haushalten	0.00	0	-20'000.00
4007201.002	<i>Ausbau ARA</i>	1'571'234.46	1'600'000	506'996.15
5032.01	Tiefbauten Abwasserbeseitigung	0.00	0	506'996.15
5042.01	Hochbauten Abwasserbeseitigung	1'571'234.46	1'600'000	0.00
4007201.003	<i>Zustandsaufnahmen Kanalisation</i>	92'060.64	100'000	121'072.00
5292.01	Übrige immaterielle Anlagen Abwasserbeseitigung	92'060.64	100'000	121'072.00
4007201.901	<i>Anschlussgebühren Abwasserbeseitigung</i>	-1'054'897.40	-750'000	-827'597.85
6370.01	Investitionsbeiträge von privaten Haushalten	-1'054'897.40	-750'000	-827'597.85
<u>4007410</u>	<u>Gewässerverbauungen</u>	<u>38'865.80</u>	<u>50'000</u>	<u>781'862.80</u>
4007410.001	<i>Bachverbauungen im Siedlungsgebiet</i>	38'865.80	50'000	781'862.80
5020.01	Wasserbau	38'865.80	50'000	781'862.80
410	Technische Betriebe	2'278'215.24	3'531'000	1'309'751.40
<u>1808404</u>	<u>Langlauf</u>	<u>537'740.63</u>	<u>664'000</u>	<u>245'645.55</u>
1808404.001	<i>Ersatz Pistenmaschinen und übrige Fahrzeuge</i>	386'444.36	494'000	0.00
5060.01	Mobilien Allgemeiner Haushalt	386'444.36	494'000	0.00
1808404.003	<i>Sanierung Nachtloipe</i>	108'065.89	40'000	34'120.95
5060.01	Mobilien Allgemeiner Haushalt	108'065.89	40'000	34'120.95
1808404.004	<i>Loipenausbau</i>	20'000.00	50'000	0.00
5030.01	Übrige Tiefbauten Allgemeiner Haushalt	20'000.00	50'000	0.00

Investitionsrechnung - institutionelle Gliederung, Einzelkonten

Gemeinde Davos

	Bezeichnung	Rechnung 2025	Budget 2025	Rechnung 2024
1808404.005	NASAK Snowfarming Depot und Loipen	37'500.83	60'000	8'353.90
5030.01	Übrige Tiefbauten Allgemeiner Haushalt	37'500.83	60'000	0.00
5060.01	Möbilien Allgemeiner Haushalt	0.00	0	8'353.90
1808404.006	Beschneigung Flugplatz	5'024.38	10'000	0.00
5060.01	Möbilien Allgemeiner Haushalt	5'024.38	10'000	0.00
1808404.007	Langlaufzentrum	-19'294.83	10'000	203'170.70
5040.01	Hochbauten Allgemeiner Haushalt	925.07	10'000	203'170.70
6300.01	Investitionsbeiträge vom Bund	-20'219.90	0	0.00
4106151	Parkplätze	327'782.36	207'000	376'872.75
4006151.001	Parkleitsystem	327'782.36	207'000	376'872.75
5060.01	Möbilien Allgemeiner Haushalt	327'782.36	207'000	376'872.75
4106190	Werkbetrieb	899'218.55	1'340'000	442'469.50
4106190.001	Ersatz von Maschinen und Fahrzeugen	476'537.00	600'000	376'505.25
5060.01	Möbilien Allgemeiner Haushalt	476'537.00	600'000	376'505.25
4106190.002	Wege / Strassen	422'681.55	440'000	65'964.25
5010.01	Strassen / Verkehrswege	221'780.12	240'000	65'964.25
5030.01	Übrige Tiefbauten Allgemeiner Haushalt	200'901.43	200'000	0.00
4106190.003	Schneedeponien	0.00	300'000	0.00
5060.01	Möbilien Allgemeiner Haushalt	0.00	300'000	0.00
4107301	Abfallwirtschaft	413'204.89	590'000	234'139.05
4107301.001	Kehrichtsammelstellen	344'258.53	340'000	165'260.55
5033.01	Tiefbauten Abfallwirtschaft	229'835.03	200'000	165'260.55
5060.01	Möbilien Allgemeiner Haushalt	114'423.50	140'000	0.00
4107301.003	Ankauf von Fahrzeugen	73'870.86	250'000	0.00
5063.01	Möbilien Abfallwirtschaft	73'870.86	250'000	0.00
4107301.005	Anpassung/Erneuerung Abfalltransportsystem	-4'924.50	0	68'878.50
5063.01	Möbilien Abfallwirtschaft	-4'924.50	0	68'878.50
4108400	Tourismus	23'309.40	730'000	10'624.55
1608400.002	Landwasserwelt	23'309.40	450'000	10'624.55
5640.01	Investitionsbeiträge an öffentliche Unternehmungen	23'309.40	450'000	10'624.55
4108400.003	Brücken/ Treppen/ Wanderwege	0.00	130'000	0.00
5010.01	Strassen / Verkehrswege	0.00	130'000	0.00
4108400.005	Wander- und Bikewege Entflechtung/Masterplan	0.00	150'000	0.00
5010.01	Strassen / Verkehrswege	0.00	150'000	0.00
4108423	Bike-Trailcrew (ab 2026 inkl. Wanderwege)	76'959.41	0	0.00
4108423.003	Brücken/Treppen/Wanderwege (Werkbetrieb)	18'741.23	0	0.00
5010.01	Strassen / Verkehrswege	18'741.23	0	0.00
4108423.005	Wander- und Bikewege Entflechtung/Masterplan	58'218.18	0	0.00
5010.01	Strassen / Verkehrswege	124'118.73	0	0.00
6310.01	Investitionsbeiträge vom Kanton	-65'900.55	0	0.00
420	Forstbetrieb, Verbauungen	259'635.98	1'388'400	602'750.40
4207410	Gewässerverbauungen	98'187.51	442'500	780'161.85
4207410.001	Verbauung Guggerbach	34'821.05	40'000	15'611.90
5020.01	Wasserbau	34'821.05	40'000	15'611.90
4207410.002	Verbauung Bildjibach	0.00	0	2'476.41
5020.01	Wasserbau	0.00	0	6'585.95
6300.01	Investitionsbeiträge vom Bund	0.00	0	-2'417.36

Investitionsrechnung - institutionelle Gliederung, Einzelkonten

Gemeinde Davos

	Bezeichnung	Rechnung 2025	Budget 2025	Rechnung 2024
6310.01	Investitionsbeiträge vom Kanton	0.00	0	-1'692.18
4207410.008	<i>Verlegung Unterlauf Schatzalpäche</i>	0.00	0	10'204.70
5020.01	Wasserbau	0.00	0	10'204.70
4207410.009	<i>Bachverbauung Albertitobel</i>	0.00	80'000	60'391.55
5020.01	Wasserbau	0.00	80'000	60'391.55
4207410.010	<i>Hochwasserschutz/Verbauung Landwasser</i>	50'700.02	52'500	85'775.55
5020.01	Wasserbau	50'700.02	80'000	90'926.45
6300.01	Investitionsbeiträge vom Bund	0.00	-17'500	-3'277.85
6310.01	Investitionsbeiträge vom Kanton	0.00	-10'000	-1'873.05
4207410.013	<i>Verbauung Chummerbach</i>	0.01	0	15'868.59
5020.01	Wasserbau	0.00	0	66'704.90
6300.01	Investitionsbeiträge vom Bund	0.00	0	-29'903.70
6310.01	Investitionsbeiträge vom Kanton	0.01	0	-20'932.61
4207410.016	<i>Unterlauf Grüeni</i>	0.00	0	3'893.80
5020.01	Wasserbau	0.00	0	3'893.80
4207410.017	<i>Verbauung Bärenalerbach</i>	12'666.43	180'000	385'089.20
5020.01	Wasserbau	45'511.68	400'000	889'636.25
6300.01	Investitionsbeiträge vom Bund	-20'901.50	-140'000	-321'075.40
6310.01	Investitionsbeiträge vom Kanton	-11'943.75	-80'000	-183'471.65
4207410.018	<i>Dischmabach</i>	0.00	0	200'850.15
5020.01	Wasserbau	0.00	0	200'850.15
4207410.900	<i>Neue Wasserbauprojekte</i>	0.00	90'000	0.00
5020.01	Wasserbau	0.00	200'000	0.00
6300.01	Investitionsbeiträge vom Bund	0.00	-70'000	0.00
6310.01	Investitionsbeiträge vom Kanton	0.00	-40'000	0.00
4207420	<u>Lawinenverbauungen</u>	<u>166'267.95</u>	<u>149'500</u>	<u>336'027.05</u>
4207420.005	<i>Lawinenverbauung Frauentobel</i>	-24'105.20	12'000	162'431.35
5030.01	Übrige Tiefbauten Allgemeiner Haushalt	16'057.00	50'000	1'272'148.25
6310.01	Investitionsbeiträge vom Kanton	-40'162.20	-38'000	-1'109'716.90
4207420.900	<i>Neue Lawinenverbauungen</i>	190'373.15	137'500	173'595.70
5030.01	Übrige Tiefbauten Allgemeiner Haushalt	508'805.65	550'000	787'504.20
6130.01	Rückerstattungen Dritter für IR übriger Tiefbau	0.00	0	-15'695.80
6310.01	Investitionsbeiträge vom Kanton	-318'432.50	-412'500	-598'212.70
4208200	<u>Forstwirtschaft</u>	<u>-4'819.48</u>	<u>796'400</u>	<u>-513'438.50</u>
4208200.003	<i>Instandstellung Waldwege</i>	56'799.48	567'900	-69'378.75
5010.01	Strassen / Verkehrswege	444'368.03	1'295'000	342'100.25
6310.01	Investitionsbeiträge vom Kanton	-387'568.55	-727'100	-411'479.00
4208200.004	<i>Schutzwald und Waldschäden</i>	-68'424.00	186'000	-97'643.00
5050.01	Waldungen	1'071'143.00	930'000	1'200'165.00
6310.01	Investitionsbeiträge vom Kanton	-1'139'567.00	-744'000	-1'297'808.00
4208200.006	<i>Waldweg Litziwald/Sertig</i>	-14'787.60	12'500	-361'945.45
5010.01	Strassen / Verkehrswege	0.00	50'000	33'254.55
6310.01	Investitionsbeiträge vom Kanton	-14'787.60	-37'500	-395'200.00
4208200.008	<i>Waldweg Wiesernalp</i>	21'592.64	30'000	15'528.70
5010.01	Strassen / Verkehrswege	21'592.64	30'000	15'528.70
430	öffentlicher Verkehr (ab 1.11.2023)	0.00	600'000	643'315.15
4006230	<u>Verkehrsbetrieb Davos (VBD)</u>	<u>0.00</u>	<u>600'000</u>	<u>643'315.15</u>
4006230.001	<i>Fahrzeuge</i>	0.00	600'000	549'000.00
5060.01	Mobilien Allgemeiner Haushalt	0.00	600'000	549'000.00
4006230.003	<i>neues Kassasystem/Leitstelle</i>	0.00	0	94'315.15
5060.01	Mobilien Allgemeiner Haushalt	0.00	0	94'315.15

Investitionsrechnung - institutionelle Gliederung, Einzelkonten

Gemeinde Davos

	Bezeichnung	Rechnung 2025	Budget 2025	Rechnung 2024
5	Departement Hochbau, Umweltschutz und Energie	6'914'253.92	11'751'200	13'151'766.80
500	Hochbau	710'054.30	2'080'000	386'678.20
5004110.001	Spital Davos, Sanierung Planung	0.00	0	52'505.95
5640.01	Investitionsbeiträge an öffentliche Unternehmungen	0.00	0	52'505.95
5006195.001	Umnutzung Werkhofliegenschaft Val. Meisser	634'651.40	1'200'000	119'847.25
5040.01	Hochbauten Allgemeiner Haushalt	634'651.40	1'200'000	119'847.25
5008200.001	Forstwerkhof	2'129.00	500'000	31'570.00
5040.01	Hochbauten Allgemeiner Haushalt	2'129.00	500'000	31'570.00
5008405.001	Davosersee, Steigerung touristische Nutzung	65'947.55	200'000	163'979.30
5030.01	Übrige Tiefbauten Allgemeiner Haushalt	65'947.55	200'000	163'979.30
5008500.001	Erschliessung Halle Sandgrube	0.00	0	5'385.00
5040.01	Hochbauten Allgemeiner Haushalt	0.00	0	5'385.00
5008500.002	Gewerbezone Gadastatt-Tanne	7'326.35	180'000	13'390.70
5290.01	Übrige immaterielle Anlagen Allgemeiner Haushalt	7'326.35	180'000	13'390.70
510	Liegenschaftenverwaltung	3'664'885.71	5'505'000	9'290'682.65
5102170.000	Dreifachturnhalle Arkaden	143'984.25	160'000	0.00
5040.01	Hochbauten Allgemeiner Haushalt	143'984.25	160'000	0.00
5102170.003	Gebäudesanierung Schulzentrum Platz/Aula	960'040.53	2'600'000	8'438'441.40
5040.01	Hochbauten Allgemeiner Haushalt	997'055.53	2'100'000	8'438'441.40
5060.01	Möbilien Allgemeiner Haushalt	0.00	500'000	0.00
6300.01	Investitionsbeiträge vom Bund	-14'820.00	0	0.00
6310.01	Investitionsbeiträge vom Kanton	-22'195.00	0	0.00
5102170.006	Sanierung Schulhaus Frauenkirch	160'360.43	180'000	963.60
5040.01	Hochbauten Allgemeiner Haushalt	160'360.43	180'000	963.60
5102170.010	Schulhaus Glaris	697'240.35	600'000	131'176.80
5040.01	Hochbauten Allgemeiner Haushalt	697'240.35	600'000	131'176.80
5102170.011	Schulzentrum Platz, Platzgestaltung	464'577.10	460'000	0.00
5040.01	Hochbauten Allgemeiner Haushalt	464'577.10	460'000	0.00
5102170.012	Sanierung Berufsschulgebäude	106'650.75	180'000	145'722.00
5040.01	Hochbauten Allgemeiner Haushalt	106'650.75	180'000	145'722.00
5103210.001	Fassadensanierung und Innenausbau Schweizerhaus	0.00	0	454'131.90
5040.01	Hochbauten Allgemeiner Haushalt	0.00	0	454'131.90
5103420.002	Ersatzbau Jugendtreff	1'046'156.10	1'200'000	120'246.95
5040.01	Hochbauten Allgemeiner Haushalt	1'046'156.10	1'100'000	120'246.95
5060.01	Möbilien Allgemeiner Haushalt	0.00	100'000	0.00
5106231.001	Betriebsgebäude VBD	85'876.20	125'000	0.00
5040.01	Hochbauten Allgemeiner Haushalt	85'876.20	125'000	0.00
520	Umweltschutz	0.00	0	2'649.50
5207410.001	Revitalisierung Dischmabach	0.00	0	2'649.50
5020.01	Wasserbau	0.00	0	2'649.50
530	touristische Infrastrukturen	2'539'313.91	4'166'200	3'471'756.45
<u>5308401</u>	<u>Kongresszentrum</u>	<u>2'145'982.80</u>	<u>2'465'000</u>	<u>769'944.10</u>
5308401.001	Bauliche Sanierung Kongresszentrum	141'755.25	440'000	91'868.45
5040.01	Hochbauten Allgemeiner Haushalt	141'755.25	440'000	91'868.45

Investitionsrechnung - institutionelle Gliederung, Einzelkonten

Gemeinde Davos

	Bezeichnung	Rechnung 2025	Budget 2025	Rechnung 2024
5308401.002	<i>Ersatz/Erneuerung technische Ausrüstung und Geräte</i>	74'729.30	100'000	66'741.40
5060.01	Möbilien Allgemeiner Haushalt	74'729.30	100'000	66'741.40
5308401.004	<i>Energetische Sanierung Altbau Kongresszentrum</i>	1'895'146.75	1'925'000	554'055.80
5040.01	Hochbauten Allgemeiner Haushalt	1'895'146.75	1'925'000	554'055.80
5308401.006	<i>Ersatz/Erneuerung Geräte und Mobiliar Gastronomie</i>	34'351.50	0	57'278.45
5060.01	Möbilien Allgemeiner Haushalt	34'351.50	0	57'278.45
<u>5308402</u>	<u>Eisstadion</u>	<u>-493'733.00</u>	<u>-493'800</u>	<u>-491'896.00</u>
5308402.001	<i>Eisstadion, Gesamtprojekt (gebundene Kosten)</i>	-400'000.00	-400'000	-400'000.00
6340.02	Investitionsbeiträge vom Anlagefonds	-400'000.00	-400'000	-400'000.00
5308402.006	<i>Darlehen Anlagefonds, Bau Eissporthalle 1981</i>	-93'733.00	-93'800	-91'896.00
6440.01	Rückzahlungen von Darlehen an öffentliche Unternehmungen	-93'733.00	-93'800	-91'896.00
<u>5308403</u>	<u>Wellness- und Erlebnisbad</u>	<u>131'771.78</u>	<u>150'000</u>	<u>1'128.10</u>
5308403.006	<i>Sanierung Hallenbad</i>	131'771.78	150'000	1'128.10
5040.01	Hochbauten Allgemeiner Haushalt	131'771.78	150'000	1'128.10
<u>5308404</u>	<u>Langlaufzentrum / Einstellhalle Herti</u>	<u>0.00</u>	<u>0</u>	<u>0.00</u>
<u>5308406</u>	<u>Seil- und Bikepark Färich</u>	<u>166'334.73</u>	<u>1'250'000</u>	<u>12'247.30</u>
5308406.001	<i>Ersatzbau Färich</i>	166'334.73	1'250'000	12'247.30
5040.01	Hochbauten Allgemeiner Haushalt	166'334.73	1'250'000	12'247.30
<u>5308409</u>	<u>Übrige</u>	<u>588'957.60</u>	<u>795'000</u>	<u>3'180'332.95</u>
5308409.002	<i>Energiezentrale Arealversorgung Kurpark</i>	588'957.60	795'000	3'180'332.95
5040.01	Hochbauten Allgemeiner Haushalt	788'957.60	795'000	4'430'332.95
6310.01	Investitionsbeiträge vom Kanton	-200'000.00	0	0.00
6350.01	Investitionsbeiträge von privaten Unternehmungen	0.00	0	-1'000'000.00
6360.01	Investitionsbeiträge von privaten Organisationen ohne Erwerbszweck	0.00	0	-250'000.00

Bilanz

Gemeinde Davos

	Bezeichnung	Rechnung 31.12.2025	Veränderung	Rechnung 31.12.2024
1	AKTIVEN	440'451'714.32	-15'207'771.21	455'659'485.53
10	Finanzvermögen	210'158'894.32	-14'968'715.24	225'127'609.56
100	Flüssige Mittel	8'763'184.27	-1'038'593.30	9'801'777.57
1000	Kasse	93'992.05	-872.95	94'865.00
1001	Post	1'847'106.48	396'578.99	1'450'527.49
1002	Bank	6'785'860.44	-1'439'077.69	8'224'938.13
1004	Debit- und Kreditkarten	36'225.30	4'778.35	31'446.95
101	Forderungen	46'715'261.20	30'307'047.62	16'408'213.58
1010	Lieferungen/Leistungen gegenüber Dritten	10'805'645.33	472'558.75	10'333'086.58
1011	Kontokorrente mit Dritten	1'224'903.19	328'612.97	896'290.22
1012	Steuerforderungen	34'381'767.57	29'513'059.64	4'868'707.93
1015	Interne Kontokorrente	294'204.24	-8'025.41	302'229.65
1016	Vorschüsse für vorläufige Verwaltungsausgaben	8'740.87	841.67	7'899.20
102	Kurzfristige Finanzanlagen	38'037.20	-10'017'416.40	10'055'453.60
1020	Kurzfristige Darlehen	38'037.20	-17'416.40	55'453.60
1023	Festgelder	0.00	-10'000'000.00	10'000'000.00
104	Aktive Rechnungsabgrenzungen	6'967'006.88	-39'075'527.48	46'042'534.36
1040	Aktive Rechnungsabgrenzungen Erfolgsrechnung	6'666'790.88	-37'449'208.12	44'115'999.00
1046	Aktive Rechnungsabgrenzungen Investitionsrechnung	300'216.00	-1'626'319.36	1'926'535.36
106	Vorräte und angefangene Arbeiten	722'118.22	34'511.62	687'606.60
1060	Handelswaren	66'781.72	4'516.72	62'265.00
1061	Roh- und Hilfsmaterial	436'161.50	19'464.90	416'696.60
1062	Halb- und Fertigfabrikate	219'175.00	10'530.00	208'645.00
107	Langfristige Finanzanlagen	9'548'882.50	46'055.50	9'502'827.00
1070	Aktien und Anteilscheine	7'948'882.50	146'055.50	7'802'827.00
1071	Verzinsliche Anlagen	1'600'000.00	-100'000.00	1'700'000.00
108	Sachanlagen FV	137'404'404.05	4'775'207.20	132'629'196.85
1080	Grundstücke FV	6'490'000.00	0.00	6'490'000.00
1084	Gebäude FV	130'914'404.05	4'775'207.20	126'139'196.85
14	Verwaltungsvermögen	230'292'820.00	-239'055.97	230'531'875.97
140	Sachanlagen VV	209'699'147.95	1'124'475.68	208'574'672.27
1400	Grundstücke VV unüberbaut	184'415.23	104'392.88	80'022.35
1401	Strassen / Verkehrswege	29'178'888.18	1'199'610.18	27'979'278.00
1402	Wasserbau	5'307'997.00	318'416.00	4'989'581.00
1403	Übrige Tiefbauten	51'432'253.00	4'491'907.44	46'940'345.56
1404	Hochbauten	106'524'756.00	743'118.40	105'781'637.60
1405	Waldungen	1'382'790.00	-108'490.00	1'491'280.00
1406	Mobilien VV	13'137'604.00	1'691'664.59	11'445'939.41
1407	Anlagen im Bau VV	2'550'444.54	-7'316'143.81	9'866'588.35
142	Immaterielle Anlagen	2'256'153.05	787'697.35	1'468'455.70
1420	Software	394'116.00	-54'853.00	448'969.00
1421	Lizenzen, Nutzungsrechte, Markenrechte	1.00	0.00	1.00
1427	Immat. Anlagen in Realisierung	20'717.05	7'326.35	13'390.70
1429	Übrige immaterielle Anlagen	1'841'319.00	835'224.00	1'006'095.00
144	Darlehen	1'468'595.00	-5'376'733.00	6'845'328.00
1444	Darlehen an öffentlichen Unternehmungen	1'219'595.00	-5'373'733.00	6'593'328.00
1445	Darlehen an private Unternehmungen	234'000.00	-3'000.00	237'000.00
1446	Darlehen an priv.Org ohne Erwerbzweck	15'000.00	0.00	15'000.00
145	Beteiligungen	11'542'201.00	0.00	11'542'201.00
1454	Beteiligungen an öffentliche Unternehmungen	11'542'201.00	0.00	11'542'201.00
146	Investitionsbeiträge	5'326'723.00	3'225'504.00	2'101'219.00
1462	Investitionsbeiträge an Gemeinden und Gemeindezweckverbände	201'500.00	-6'500.00	208'000.00
1464	Investitionsbeiträge an öffentliche Unternehmungen	2'090'375.00	827'459.00	1'262'916.00
1465	IR Beiträge an private Unternehmungen	3'034'848.00	2'404'545.00	630'303.00

Bilanz

Gemeinde Davos

	Bezeichnung	Rechnung 31.12.2025	Veränderung	Rechnung 31.12.2024
2	PASSIVEN	-440'451'714.32	-15'207'771.21	-455'659'485.53
20	Fremdkapital	-121'837'683.65	-10'556'193.40	-132'393'877.05
200	Laufende Verbindlichkeiten	-18'503'734.62	-10'933'267.04	-29'437'001.66
2000	Lieferungen/Leistungen von Dritten	-12'089'464.04	-82'367.16	-12'171'831.20
2001	Kontokorrente mit Dritten	-3'308'244.75	-12'012'986.33	-15'321'231.08
2003	Erhaltene Anzahlungen von Dritten	-741'393.72	37'813.40	-703'580.32
2005	Interne Kontokorrente	-198'053.40	152'715.43	-45'337.97
2006	Depotgelder und Kautionen	-1'951'473.60	941'490.20	-1'009'983.40
2009	Übrige Verpflichtungen	-215'105.11	30'067.42	-185'037.69
204	Passive Rechnungsabgrenzung	-5'403'370.78	641'425.64	-4'761'945.14
2040	Passive Rechnungsabgrenzungen Erfolgsrechnung	-5'403'370.78	641'425.64	-4'761'945.14
205	Kurzfristige Rückstellungen	-1'329'090.26	144'892.21	-1'184'198.05
2050	Mehrleistungen des Personals	-1'329'090.26	144'892.21	-1'184'198.05
206	Langfristige Finanzverbindlichkeiten	-93'640'300.40	-9'235.40	-93'649'535.80
2064	Darlehen, Schuldscheine	-93'640'300.40	-9'235.40	-93'649'535.80
209	Verbindlichkeiten gegenüber Spezialfinanzierungen und Fonds im Fremdkapital	-2'961'187.59	-400'008.81	-3'361'196.40
2090	Verbindlichkeiten gegenüber Spezialfinanzierungen im Fremdkapital	-99'090.90	7'740.95	-91'349.95
2091	Verbindlichkeiten gegenüber Fonds im FK	-2'862'096.69	-407'749.76	-3'269'846.45
29	Eigenkapital	-318'614'030.67	-4'651'577.81	-323'265'608.48
290	Verpflichtungen (-) bzw. Vorschüsse (+) gegenüber Spezialfinanzierungen	-26'023'516.76	-1'128'178.94	-27'151'695.70
2900	Spezialfinanzierungen im EK	-26'023'516.76	-1'128'178.94	-27'151'695.70
291	Fonds	-13'434'691.03	-590'415.55	-14'025'106.58
2910	Fonds im Eigenkapital	-12'375'598.82	-539'670.39	-12'915'269.21
2911	Legate und Stiftungen o. Rechtspers. im EK	-1'059'092.21	-50'745.16	-1'109'837.37
293	Vorfinanzierungen	-31'424'000.00	-7'006'000.00	-38'430'000.00
2930	Vorfinanzierungen	-31'424'000.00	-7'006'000.00	-38'430'000.00
299	Bilanzüberschuss	-247'731'822.88	4'073'016.68	-243'658'806.20
2990	Jahresergebnis	-4'073'016.68	-14'592'709.69	-18'665'726.37
2999	Kumulierte Ergebnisse der Vorjahre	-243'658'806.20	18'665'726.37	-224'993'079.83

Geldflussrechnung

Gemeinde Davos

		Rechnung 2025	Rechnung 2024	
		1. OPERATIVE TÄTIGKEIT (indirekte Methode)		
ER		Ergebnis der Erfolgsrechnung (Verlust -, Gewinn +)	4'073'016.68	18'665'726.37
	33x	+ Abschreibungen VV	17'224'907.69	14'072'697.06
	35	+ Einlagen in Fonds und Spezialfinanzierungen	1'680'515.19	1'853'867.83
	364	+ Wertberichtigung Darlehen VV	5'660'000.00	0.00
	365	+ Wertberichtigung Beteiligungen VV	0.00	0.00
	366	+ Abschreibungen Investitionsbeiträge VV	261'844.55	156'167.00
	383	+ Zusätzliche Abschreibungen VV	0.00	0.00
	387	+ Zusätzliche Abschreibungen Darlehen, Beteiligungen, Investitionsbeiträge VV	0.00	0.00
	388	+ Abtragung Bilanzfehlbetrag	0.00	0.00
	389	+ Einlagen in das Eigenkapital (Vorfinanzierungen)	0.00	0.00
4490	- Aufwertungen VV	0.00	0.00	
45	- Entnahmen aus Fonds und Spezialfinanzierung	-3'810'271.06	-2'492'893.11	
483, 487	- Auflösung zusätzliche Abschreibungen	0.00	-507'277.41	
489	- Entnahmen aus Eigenkapital (Vorfinanzierungen)	-7'006'000.00	-1'006'000.00	
	<i>Selbstfinanzierung HRM2</i>	<i>18'084'013.05</i>	<i>30'742'287.74</i>	
4440	- Positive Wertberichtigungen (Aufwertungen) Finanzanlagen FV (102 + 107)	-322'265.50	-195'530.00	
4443	- Positive Wertberichtigungen (Aufwertungen) Sachanlagen FV (108)	0.00	-1'910'800.00	
3440	+ Negative Wertberichtigungen (Abwertungen) Finanzanlagen FV (102 + 107)	176'210.00	25.50	
3441	+ Negative Wertberichtigungen (Abwertungen) Sachanlagen FV (108)	0.00	2'434'896.75	
	<i>Selbstfinanzierung ohne Wertberichtigungen Sach-/ Finanzanlagen FV</i>	<i>17'937'957.55</i>	<i>31'070'879.99</i>	
101	- Zunahme / + Abnahme Forderungen	-30'307'047.62	29'997'651.49	
1040	- Zunahme / + Abnahme aktive Rechnungsabgrenzungen Erfolgsrechnung	37'449'208.12	-40'371'080.61	
106	- Zunahme / + Abnahme Vorräte und angefangene Arbeiten	-34'511.62	138'198.00	
109	- Zunahme / + Abnahme Forderungen gegenüber SF und Fonds im FK	0.00	0.00	
200	+ Zunahme / - Abnahme laufende Verbindlichkeiten	-10'933'267.04	11'017'179.83	
2040	+ Zunahme / - Abnahme passive Rechnungsabgrenzungen Erfolgsrechnung	641'425.64	968'069.54	
205	+ Zunahme / - Abnahme kurzfristige Rückstellungen	144'892.21	55'251.65	
208	+ Zunahme / - Abnahme langfristige Rückstellungen	0.00	0.00	
209	+ Zunahme / - Abnahme Verbindlichkeiten ggü. Spezialfinanzierungen/Fonds im FK *1)	3'025.50	43'830.80	
29099	+ Zunahme / - Abnahme Bodenerlöskonto *1)	0.00	0.00	
291	+ Zunahme / - Abnahme Fonds im EK *1)	8'127.07	17'696.65	
	*1) sofern Veränderung nicht bereits in 35/45 berücksichtigt			
	Geldfluss (Cashflow) aus operativer Tätigkeit	14'909'809.81	32'937'677.34	
		2. INVESTITIONS- UND ANLAGENTÄTIGKEIT		
IR	50 - 58	- Investitionsausgaben VV	-27'619'826.56	-43'830'811.45
	60 - 68	+ Investitionseinnahmen VV	4'712'130.29	8'405'500.65
Bilanz	1046	- Zunahme / + Abnahme aktive Rechnungsabgrenzungen Investitionsrechnung	1'626'319.36	-733'446.70
	2046	+ Zunahme / - Abnahme passive Rechnungsabgrenzungen Investitionsrechnung	0.00	-715'942.90
	<i>Geldfluss (Cashflow) aus Investitionstätigkeit ins Verwaltungsvermögen</i>	<i>-21'281'376.91</i>	<i>-36'874'700.40</i>	
ER	3440	- Negative Wertberichtigungen (Abwertungen) Finanzanlagen FV (102 + 107)	-176'210.00	-25.50
	3441	- Negative Wertberichtigungen (Abwertungen) Sachanlagen FV (108)	0.00	-2'434'896.75
	4440	+ Positive Wertberichtigungen (Aufwertungen) Finanzanlagen FV (102 + 107)	322'265.50	195'530.00
	4443	+ Positive Wertberichtigungen (Aufwertungen) Sachanlagen FV (108)	0.00	1'910'800.00
	102	- Zunahme / + Abnahme kurzfristige Finanzanlagen FV	10'017'416.40	-5'000'684.30
Bilanz	107	- Zunahme / + Abnahme langfristige Finanzanlagen FV	-46'055.50	-95'504.50
	108	- Zunahme / + Abnahme langfristige Sachanlagen FV	-4'775'207.20	-7'639'943.25
	<i>Geldfluss (Cashflow) aus Anlagentätigkeit ins Finanzvermögen</i>	<i>5'342'209.20</i>	<i>-13'064'724.30</i>	
	Geldfluss (Cashflow) aus Investitions- und Anlagentätigkeit	-15'939'167.71	-49'939'424.70	
		3. FINANZIERUNGSTÄTIGKEIT		
Bilanz	201	+ Zunahme / - Abnahme kurzfristige Finanzverbindlichkeiten	0.00	0.00
	206	+ Zunahme / - Abnahme langfristige Finanzverbindlichkeiten	-9'235.40	-14'403.45
	Geldfluss (Cashflow) aus Finanzierungstätigkeit	-9'235.40	-14'403.45	
	TOTAL GELDFLUSS (CASHFLOW) = VERÄNDERUNG FONDS GELD	-1'038'593.30	-17'016'150.81	
		FONDS GELD		
Bilanz	1000	+ Zunahme / - Abnahme Kasse	-872.95	11'512.45
	1001	+ Zunahme / - Abnahme Post	396'578.99	-5'235'536.40
	1002	+ Zunahme / - Abnahme Bank	-1'439'077.69	-11'756'356.86
	1003	+ Zunahme / - Abnahme kurzfristige Geldmarktanlagen	0.00	0.00
	1004	+ Zunahme / - Abnahme Debit- und Kreditkarten	4'778.35	-35'770.00
	1009	+ Zunahme / - Abnahme übrige Flüssige Mittel	0.00	0.00
		-1'038'593.30	-17'016'150.81	

Ø 5 Jahre
2021 - 2025
HRM2

Ø 10 Jahre
2016 - 2025
HRM2

Linien

Säulen
(Mio.)

1. Selbstfinanzierungsgrad

114.2% 108.7%

Definition

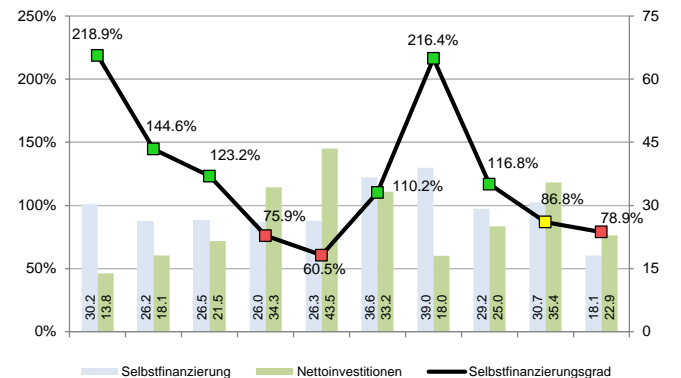
Selbstfinanzierung in % der Nettoinvestitionen

Richtwerte und Farbcodierung gemäss Kanton^{*1)}

- über 100 % ideal, Schulden können abgebaut werden
- 80 % bis 100 % gut bis vertretbar
- 50 % bis 80 % problematisch
- unter 50 % ungenügend

Aussage

Der Selbstfinanzierungsgrad zeigt an, in welchem Ausmass Neuinvestitionen durch selbsterwirtschaftete Mittel finanziert werden können. Ein Selbstfinanzierungsgrad unter 100 % führt zu einer Neuverschuldung (oder zu Liquiditätsabbau). Liegt dieser Wert über 100 %, können Schulden abgebaut werden.



2. Selbstfinanzierungsanteil

24.1% 24.1%

Definition

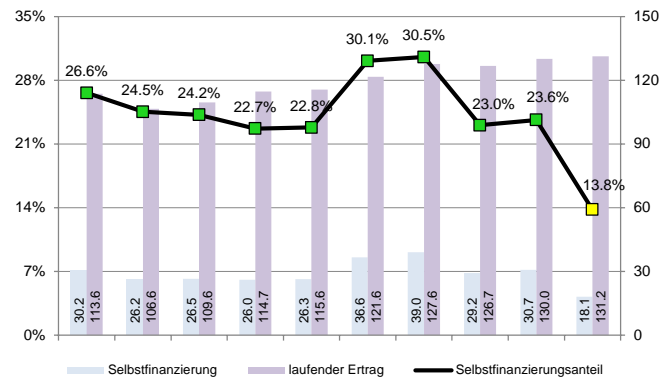
Selbstfinanzierung in % des laufenden Ertrags

Richtwerte und Farbcodierung gemäss Kanton

- über 20 % gut
- 10 % bis 20 % mittel
- unter 10 % schlecht

Aussage

Der Selbstfinanzierungsanteil charakterisiert die Finanzkraft und den finanziellen Spielraum einer Gemeinde. Er gibt an, welchen Anteil ihres Ertrages die Gemeinde zur Finanzierung ihrer Investitionen aufwenden kann.



3. Kapitaldienstanteil

12.3% 11.7%
(ohne Zusatzabschreibungen auf HRM1 -Vermögen)

Definition

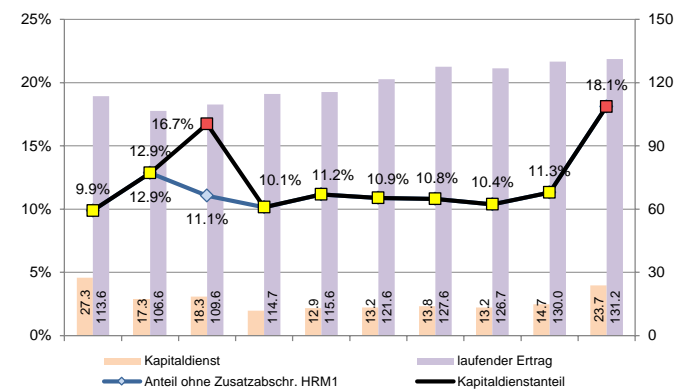
Nettozinsaufwand und ord. Abschreibungen in % des laufenden Ertrags

Richtwerte und Farbcodierung gemäss Kanton

- unter 5 % geringe Belastung
- 5 % bis 15 % tragbare Belastung
- über 15 % hohe Belastung

Aussage

Der Kapitaldienstanteil ist die Messgrösse für die Belastung des Haushaltes durch Kapitalkosten. Die Finanzkennzahl gibt Auskunft darüber, wie stark der Laufende Ertrag durch den Zinsdienst und die Abschreibungen (= Kapitaldienst) belastet ist. Ein hoher Anteil weist auf einen enger werdenden finanziellen Spielraum hin.



4. Zinsbelastungsanteil

0.5% 0.9%

Definition

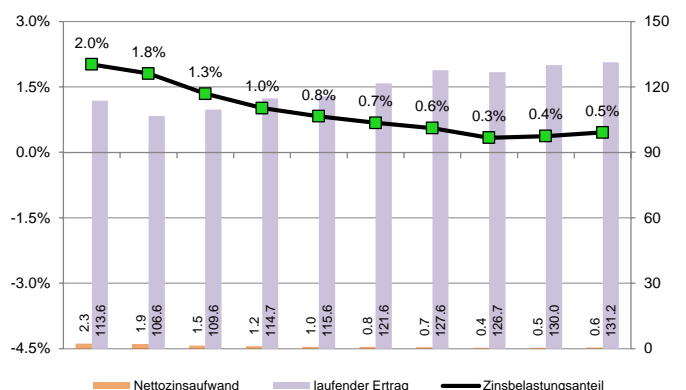
Nettozinsaufwand in % des laufenden Ertrags

Richtwerte und Farbcodierung gemäss Kanton

- unter 4 % gut
- 4 % bis 9 % genügend
- über 9 % schlecht

Aussage

Der Zinsbelastungsanteil sagt aus, welcher Anteil des laufenden Ertrags durch den Zinsaufwand gebunden ist. Je tiefer der Wert, desto grösser der Handlungsspielraum.



*1) Kennzahlen 1-7:

Richtwerte/Farbcodes: <https://www.gr.ch/DE/institutionen/verwaltung/dfg/afg/Dokumentenliste/Ginfo%201-2025%20deutsch.pdf>

Seite 28 ff.

Ø 5 Jahre
2021 - 2025
HRM2

Ø 10 Jahre
2016 - 2025
HRM2

5. Bruttoverschuldungsanteil

90.1% 99.4%

Definition

Bruttoschulden in % des laufenden Ertrags

Richtwerte und Farbcodierung gemäss Kanton

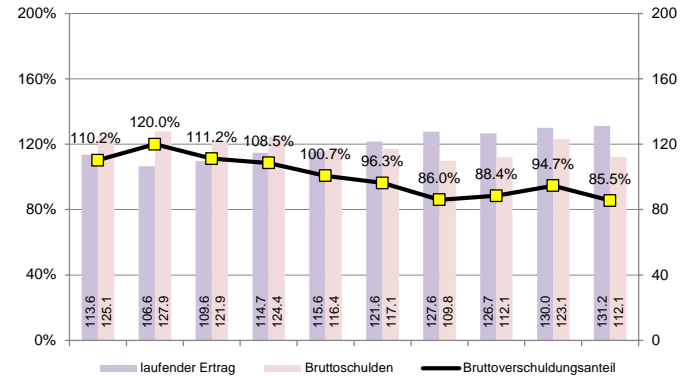
- unter 50 % sehr gut
- 50 % bis 100 % gut
- 100 % bis 150 % mittel
- 150 % bis 200 % schlecht
- über 200 % kritisch

Aussage

Der Bruttoverschuldungsanteil ist eine Grösse zur Beurteilung der Verschuldungssituation bzw. der Frage, ob die Verschuldung in einem angemessenen Verhältnis zu den erwirtschafteten Erträgen steht. Er zeigt an, wie viele Prozente vom Ertrag benötigt werden, um die Bruttoschulden abzutragen.

Linien

Säulen
(Mio.)



6. Investitionsanteil

26.4% 28.1%

Definition

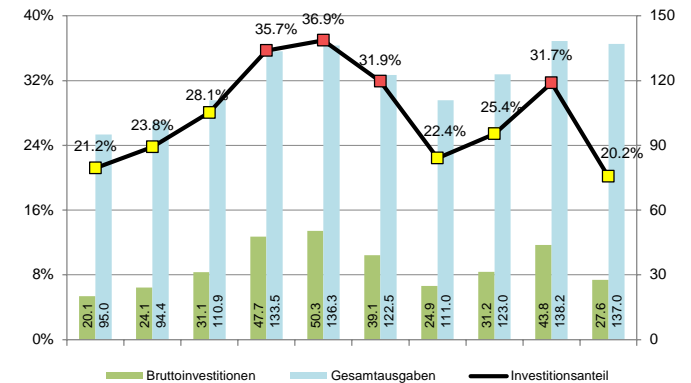
Bruttoinvestitionen in % des konsolidierten Gesamtaufwandes

Richtwerte und Farbcodierung gemäss Kanton

- unter 10 % schwache Investitionstätigkeit
- 10 % bis 20 % mittlere Investitionstätigkeit
- 20 % bis 30 % starke Investitionstätigkeit
- über 30 % sehr starke Investitionstätigkeit

Aussage

Der Investitionsanteil zeigt die Aktivität im Bereich der Investitionen und den Einfluss auf die Nettoverschuldung. Da die Aktivierungsgrenze für die Investitionsrechnung bei den Gemeinden variiert, ist der Vergleich dieser Finanzkennzahl mit anderen Gemeinden nur bedingt möglich.



7. Nettoschuld in Fr. pro Einwohner

-8'302 -7'851

Definition

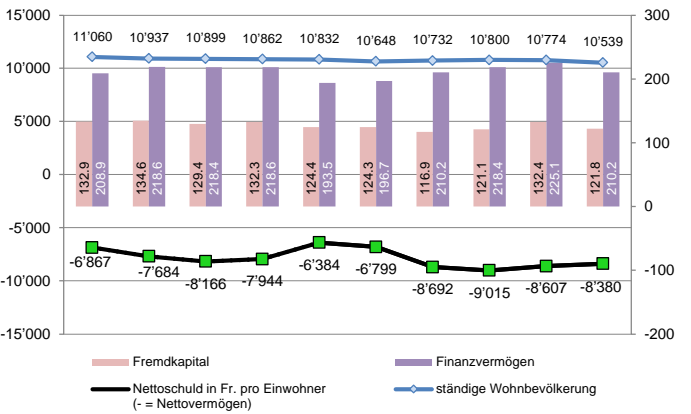
Fremdkapital / Finanzvermögen, geteilt durch ständige Wohnbevölkerung

Richtwerte und Farbcodierung gemäss Kanton

- unter 0 Nettvermögen
- 0 bis 1'000 geringe Verschuldung
- 1'001 bis 2'500 mittlere Verschuldung
- 2'501 bis 5'000 hohe Verschuldung
- über 5'000 sehr hohe Verschuldung

Aussage

Die Nettoschuld pro Einwohner wird als Gradmesser für die Verschuldung verwendet. Ein negativer Wert entspricht einem Nettvermögen pro Einwohner.



8. Eigenkapital-Quote

70.9% 66.8%

Definition

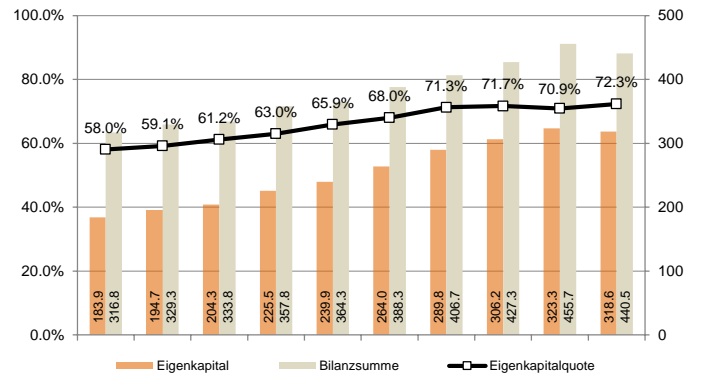
Eigenkapital geteilt durch Bilanzsumme

Richtwerte und Farbcodierung gemäss Kanton

keine, da keine HRM2-Kennzahl

Aussage

Diese Kennzahl, auch Eigenfinanzierungsgrad genannt, gibt Auskunft über die Kapitalstruktur. Je höher die Eigenkapital-Quote, umso höher ist die finanzielle Stabilität und Unabhängigkeit gegenüber Fremdkapitalgebern.



*2) Kennzahl 7:

Bevölkerung bis 2024:
2025:

kantonale Bevölkerungsstatistik
kommunale Bevölkerungsstatistik, da definitiver kantonaler Wert noch nicht vorliegend

Anhang

1. Rechnungslegungsgrundsätze, Grundsätze zur Bilanzierung und Bewertung

Rechnungslegungsgrundsätze

Die Rechnungslegung ist in Übereinstimmung mit dem Gesetz über den Finanzhaushalt des Kantons Graubünden (Finanzhaushaltsgesetz, FHG, BR 710.100) sowie der Finanzhaushaltsverordnung für die Gemeinden (FHVG, BR 710.200) erfolgt. Sie zeigt ein Bild des Finanzhaushaltes, welches der tatsächlichen Vermögens-, Finanz- und Ertragslage entspricht (true and fair view).

Grundsätze zur Bilanzierung und Bewertung

Das Finanzvermögen umfasst jene Vermögenswerte, die ohne Beeinträchtigung der Erfüllung öffentlicher Aufgaben veräussert werden können (Art. 2 Abs. 1 FHG). Es wird per Bilanzstichtag nach kaufmännischen Grundsätzen bewertet. Ausgenommen sind Grundstücke und Gebäude, deren Bewertung mindestens alle 10 Jahre erfolgt (Art. 26 FHG und Art. 20 FHVG).

Das Verwaltungsvermögen umfasst jene Vermögenswerte, die unmittelbar und auf längere Zeit der Erfüllung öffentlicher Aufgaben dienen (Art. 2 Abs. 2 FHG). Vermögenswerte des Verwaltungsvermögens werden bilanziert, wenn sie über mehrere Jahre genutzt werden können und die für die Gemeinde geltende Aktivierungsgrenze übersteigen (Art. 12 FHVG). Das Verwaltungsvermögen wird zu Anschaffungs- oder Herstellungskosten bilanziert. Sind keine Kosten entstanden, wird es zum Marktwert bilanziert. Das Verwaltungsvermögen, das durch Nutzung einem Wertverzehr unterliegt, wird ordentlich je Anlagekategorie nach der angenommenen Nutzungsdauer linear abgeschrieben. Ist bei einer Position des Verwaltungsvermögens eine dauerhafte und die ordentliche Nutzung übersteigende Wertminderung absehbar, wird deren Buchwert berichtigt (Art. 27 Abs. 4 FHG). Darlehen, Beteiligungen und Grundstücke werden nicht abgeschrieben, solange keine Wertminderung eintritt.

2. Eigenkapitalnachweis

Das Eigenkapital besteht aus dem zweckgebundenen und dem zweckfreien Eigenkapital. Der Eigenkapitalnachweis zeigt die Ursachen der Veränderung des Eigenkapitals detailliert auf.

Konto Nr.	Bezeichnung	Stand 1.1.2025	Stand 31.12.2025	Veränderung	Grund der Veränderung
2900	Verpflichtungen, bzw. Vorschüsse gegenüber Spezialfinanzierungen	27'151'696	26'023'517	-1'128'179	Die Abnahme basiert hauptsächlich auf den Entnahmen aus den Spezialfinanzierungen Erstwohnungsbau und Gewerbeförderung (CHF -0,85 Mio.) sowie Wasserversorgung (CHF -1,07 Mio.). Erwartungsgemäss und wie im Anhang zur Jahresrechnung 2024 angekündigt, resultiert per 31.12.2025 erstmals seit 2003 ein Vorschuss des allgemeinen Haushalts gegenüber der Spezialfinanzierung Wasserversorgung, und zwar im Umfang von CHF 0,54 Mio. (Minus-Passivum gemäss kantonalem HRM2-Kontenrahmen). Vorschüsse sind nach Art. 22 des kantonalen Finanzhaushaltsgesetzes nur vorübergehend zulässig. Entsprechend wurde eine externe Analyse der Spezialfinanzierungen Wasserversorgung, Abwasserentsorgung und Kehricht in Auftrag gegeben. Wie in den Vorjahren steigt das Verpflichtungskonto der Spezialfinanzierung Abfallwirtschaft an (CHF +0,59 Mio. auf neu CHF 7,78 Mio.), was Raum für Kompensationsmöglichkeiten bietet.
2910/2911	Fonds, Legate und Stiftungen	14'025'107	13'434'691	-590'416	Die grösste Veränderung betrifft den Fonds für öffentliche und private Werke (CHF -0,37 Mio.). Weil der Anfangsbestand dieses Fonds per 1.1.2025 CHF 10 Mio. überstieg, erfolgte im Jahr 2025 gemäss der Regelung der Zweckbindung der Handänderungssteuer keine Einlage (im Umfang von 3/8). Wie üblich wurden diesem Fonds Aufwendungen aus den Bereichen Gewässer- und Lawinenerbauungen, Waldungen/Forstprojekte sowie ggf. Meliorationen belastet.
2930	Vorfinanzierungen	38'430'000	31'424'000	-7'006'000	Einerseits Auflösung von Vorfinanzierungen für bereits in Betrieb genommene Investitionen im Umfang der Vorjahre von CHF 1,006 Mio. Andererseits Auflösung einer Vorfinanzierung über CHF 6 Mio. für das Projekt Begegnungszone Seehofseeli, siehe folgende Tabelle. Seit der Rechnung 2020 erfolgt wegen des Grundsatzes von true and fair view keine Neubildung von Vorfinanzierungen.
2980	übriges Eigenkapital	0	0	0	
299	Bilanzüberschuss	243'658'806	247'731'823	4'073'017	Ertragsüberschuss 2025
	Total Eigenkapital	323'265'608	318'614'031	-4'651'578	
	Eigenkapitalquote (Eigenkapital in % der Bilanzsumme)	70.9%	72.3%		Diese Kennzahl fiel im Vorjahr tiefer aus wegen der einmaligen kantonalen Überbrückungsfinanzierung (enthalten per 31.12.2024 in der Kontengruppe 2001: CHF 14,9 Mio.) als Folge der Verschiebung des Hauptfakturierungslaufs der Gemeindesteuern vom Oktober 2024 auf Januar 2025. Für das Jahr 2025 wurde der Hauptfakturierungslauf wie gewohnt im Herbst desselben Jahres durchgeführt. Daher war per Ende 2025 keine Überbrückungsfinanzierung erforderlich, und deshalb hat sich das Fremdkapital per 31.12.2025 im Vergleich zum Vorjahr stärker reduziert als das Eigenkapital.

Detailinformationen zu Vorfinanzierungen (Bilanzgruppe 2930 und 29300, ausschliesslich allgemeiner Haushalt)

Konto Nr.	Bezeichnung	Stand 1.1.2025	Stand 31.12.2025	Veränderung	Grund der Veränderung
	a) Vorfinanzierungen für noch nicht in Betrieb genommene Projekte				
29300.10002	energ. Sanierung Altbau KGZ	1'779'000	1'779'000	0	
29300.10006	Begegnungszone Seehofseeli	6'000'000	0	-6'000'000	vollständige Auflösung der Vorfinanzierung als Folge der Ablehnung des Planungskredits für die Verkehrsdrehscheibe Davos Dorf anlässlich der Volksabstimmung vom 30. November 2025
29300.10007	Ersatz Doppelturnhalle	0	0	0	
29300.10008	Digitales Infosystem Bushaltestellen	490'000	490'000	0	
29300.10009	Elektromobilität VBD	1'000'000	1'000'000	0	
29300.10900	Fraktion Platz, Waldfriedhof	330'000	330'000	0	
29300.10901	Fraktion Platz, Sanierung Friedhofstr.	150'000	150'000	0	
29300.10902	Fraktion Platz, Krematorium	280'000	280'000	0	
29300.10903	Fraktion Platz, Feuerwehrgebäude	60'000	60'000	0	
29300.10904	Fraktion Platz, Ofen Krematorium	50'000	50'000	0	
29300.10905	Fraktion Platz, Friedhofgärtnerhaus	70'000	70'000	0	
29300.10911	Fraktion Dorf, Friedhof	110'000	110'000	0	
29300.10912	Fraktion Dorf, Seehofseeli	150'000	150'000	0	
29300.10		10'469'000	4'469'000	-6'000'000	
	b) Vorfinanzierungen für zwischenzeitlich in Betrieb genommene Projekte/Teilprojekte				
29300.50001	Gesamtprojekt Eisstadion	6'472'000	6'230'000	-242'000	Auflösung CHF 242'000 analog Vorjahr
29300.50002	energ. Sanierung Altbau KGZ	3'337'000	3'209'000	-128'000	Auflösung CHF 128'000 analog Vorjahr
29300.50003	energ. Sanierung Schulhäuser	1'573'000	1'512'000	-61'000	Auflösung CHF 61'000 analog Vorjahr
29300.50004	Neue Dreifachturnhalle Tobelmühle	3'395'000	3'274'000	-121'000	Auflösung CHF 121'000 analog Vorjahr
29300.50005	Begeg.zone Arkaden, Parkhaus	3'184'000	3'074'000	-110'000	Auflösung CHF 110'000 analog Vorjahr
29300.50006	Begeg.zone Arkaden, Kulturplatz	2'532'000	2'445'000	-87'000	Auflösung CHF 87'000 analog Vorjahr
29300.50007	Begeg.zone Arkaden, Arkadenplatz	1'316'000	1'271'000	-45'000	Auflösung CHF 45'000 analog Vorjahr
29300.50008	Schulraumerweiterung Dorf	6'152'000	5'940'000	-212'000	Auflösung CHF 212'000 analog Vorjahr
29300.50		27'961'000	26'955'000	-1'006'000	

3. Rückstellungsspiegel

Die Rückstellungen (Art. 14 FHVg) werden im Fremdkapital bilanziert. Es wird unterschieden zwischen kurz- und langfristigen Rückstellungen (Kontengruppen 205 und 208). Die Rückstellungen und deren Veränderungen sind im Rückstellungsspiegel aufzuführen und zu erläutern. Der Rückstellungsspiegel enthält insbesondere den Stand der einzelnen Rückstellungen und einen Kommentar dazu (Art. 14. Abs. 3 FHVg).

Konto Nr.	Bezeichnung	Stand 1.1.2025	Stand 31.12.2025	Veränderung	Grund der Veränderung
205x	Kurzfristige Rückstellungen	1'184'198	1'329'090	144'892	höhere Ferien- und Überzeitguthaben inkl. Sozialversicherungsbeiträge (+12.2 %) Die Zunahme ist hauptsächlich auf folgende sechs Bereiche zurückzuführen: Informatik, Hochbau, Forst, Verkehrsbetrieb, Finanzen/Steuern sowie Grundbuch. Im Gegenzug tiefere Guthaben insbesondere bei Werkbetrieb und Langlauf.
208x	Langfristige Rückstellungen	0	0	0	
	Total Rückstellungen	1'184'198	1'329'090	144'892	

4. Beteiligungsspiegel

Gemäss kantonaler Vorgabe soll, anstatt einer aufwendigen und schwierig zu interpretierenden Konsolidierung, die Transparenz mit einer weitgehenden Offenlegung der Beteiligungen im Anhang zur Jahresrechnung verbessert werden.

Der Beteiligungsspiegel enthält Darlehen und Beteiligungen des Verwaltungsvermögens, die mit der öffentlichen Aufgabenerfüllung oder Interessenz im Zusammenhang stehen und Formen der interkommunalen Zusammenarbeit und die ausgelagerten Trägerschaften, an der Gemeinde als Mitglied oder Trägerin beteiligt ist (Art. 25 Abs. 1 FHVg).

Darlehen des Verwaltungsvermögens, die mit der öffentl. Aufgabenerfüllung oder Interessenz im Zusammenhang stehen

Konto Nr.	Anlage Nr.	Bezeichnung, Rechtsform	Gegenstand	Buchwert 1.1.2025	Buchwert 31.12.2025
14440.01	1941000010/ 6000000019	Spital Davos AG	Ablösung kantonales Darlehen (2020)	2'280'000	0
14440.01	1941000011/ 6000000844	Spital Davos AG	Sicherung der Liquidität (2019), inkl. Erhöhung (2024)	3'000'000	0
14440.01	5384200003/ 6000000187	Anlagefonds (DRB 24, Art. 13 ff.)	Nachfinanzierung Eissporthalle (1981)	1'313'328	1'219'595
14450.01	1381000001	Molkerei Davos Genossenschaft	Darlehen zur Sanierung Käserei und Umbau (1999)	237'000	234'000
144601	6000000700	Privatwaldgenossenschaft Davos	Darlehen zur Finanzierung der Aufbauphase (2022)	15'000	15'000
		Total		6'845'328	1'468'595

*1) Forderungsverzicht gemäss Volksabstimmung vom 30. November 2025 (zzgl. offene Amortisation 2024 von CHF 0,38 Mio., per 31.12.2024 bilanziert als Forderungen).

Beteiligungen des Verwaltungsvermögens, die mit der öffentl. Aufgabenerfüllung oder Interessenz im Zusammenhang stehen

Konto Nr.	Anlage Nr.	Bezeichnung, Rechtsform	Tätigkeit	Art	Anzahl	Nominalwert	Beteiligung in %	Buchwert 1.1.2025	Buchwert 31.12.2025
14540.01/.99	2395000001	EWD Elektrizitätswerk Davos AG	Erzeugung, Beschaffung, Verteilung und Verkauf von elektrischer Energie und Erbringung von damit verbundenen Dienstleistungen aller Art	Namensaktien	8'200	500	100%	5'406'000	5'406'000
14540.01/.99	3041000004	Spital Davos AG	Betrieb des Spitals Davos zur Erfüllung von Aufgaben der medizinischen Versorgung, insbesondere der Grundversorgung, Betrieb einer Einrichtung zur Langzeitpflege (Pflegeheim), einer Spitex, eines Rettungsdienstes sowie einer Notfallstation	Namensaktien	1'000'000	1	100%	1	1
14540.01/.99	2395000002	Grisechlektra AG	Nutzung der vom Kanton Graubünden und von den Bündner Gemeinden eingebrachten elektrischen Energie für die optimale Versorgung im Kanton, die bestmögliche Verwertung der nicht im Kanton abgesetzten Energie, Beschaffung der für die Versorgung im Kanton notwendigen Ausgleichsenergie sowie Vorbereitung der erforderlichen Massnahmen für eine wirtschaftlich vorteilhafte Ausübung des Heimfallrechtes an Wasserkraftwerken	Namensaktien	70	100	0,7%	1'200	1'200
14543.01/.99	4173000025	GEVAG, öffentlich-rechtliche Anstalt (bis 2020: Gemeindeverband)	Die GEVAG erfüllt die öffentlich-rechtliche Aufgabe der Trägergemeinden zur Entsorgung von Abfällen.	Anteil am Dotationskapital		6'135'000	17,5%	6'135'000	6'135'000
		Total						11'542'201	11'542'201

*1) Buchwert = Anteil Verwaltungsvermögen von 51 %

*2) Buchwert = Anteil Verwaltungsvermögen von 70 %

Formen der interkommunalen Zusammenarbeit und die ausgelagerten Trägerschaften

Name der Organisation	Rechtsform der Organisation	Tätigkeiten, erfüllte öffentliche Aufgaben	Anteil der Gemeinde	Wesentliche weitere Miteigentümer / Mitglieder	Bemerkungen
0 Allgemeine Verwaltung					
Region Prättigau-Davos (Kostenstellen 1000260, 1001400, 1005790, 1008500)	öffentlich-rechtliche Körperschaft	Regionalentwicklung, Konkursamt, Betreibungsamt, Zivilstandsamt, Berufsbeistandschaft	Jede Regionsgemeinde verfügt bis 1000 Einwohner über eine Stimme. Pro weitere 1000 Einwohner oder einen Bruchteil davon erhält die Regionsgemeinde eine zusätzliche Stimme	Gemeinden Conters, Fideris, Furna, Grüsch, Jenaz, Klosters, Küblis, Luzein, Schiers, Seewis	In den übrigen Gemeinden zusätzlich Raumentwicklung/Richtplanung, Musikschule, Abfallbewirtschaftung, Kulturförderung sowie Steuerallianz

1 Öffentliche Ordnung und Sicherheit, Verteidigung					
Landinformationssystem (Kostenstelle 5001402)	Zweckverband (als Verein organisiert)	Organisation Landinformationssystem	43 % Stimmkraft	EWD Elektrizitätswerk Davos AG, Swisscom, upc cablecom GmbH	
Darnuzer Ingenieure AG (div. Kostenstellen)	Aktiengesellschaft	Amtliche Vermessung	-	-	
Kantonspolizei Graubünden (Kostenstelle 1001111)	Dienststelle des Kantons Graubünden	Aufrechterhaltung der öffentlichen Sicherheit, für Ruhe und Ordnung sorgen, strafbaren Handlungen und drohenden Gefahren jeder Art nachgehen, Fehlbare verzeihen und bei Unglücksfällen bestmögliche Hilfe leisten.	-	-	Aufgabenübertragung gemäss Volksabstimmung vom 26.9.2010
Feuerwehrstützpunkt Albula (Kostenstelle 3201500)	Verband	Feuerwehr in Davos Wiesen	-	-	
2 Bildung					
Musikschule Davos (Kostenstelle 2202140)	Verein	Musikalische Grundausbildung, breitgefächertes Instrumental- und Vokalunterricht, gemeinsames Musizieren (Ensembles, Chor, Orchester), Ergänzungsfächer	-	-	
Berufsfachschule Davos (Kostenstelle 2202300)	unselbständige Anstalt der Gemeinde Davos	Erteilung des Pflichtunterrichts, der ein integraler Bestandteil der Berufslehre ist, sowie 10. Schuljahr, freiwillige Kurse für Lernende sowie Weiterbildungskurse für Erwachsene	unselbständige Anstalt der Gemeinde Davos	-	
Schweizerische Alpine Mittelschule Davos (Kostenstelle 2202510)	Stiftung	Gymnasiale Maturitätsschule	-	-	
Stiftung Sport-Gymnasium (Kostenstelle 2202511)	Stiftung	Gymnasiale Maturitätsschule	-	-	
3 Kultur, Sport und Freizeit, Kirche					
Verein Kulturplatz Davos	Verein	Führung Sekretariat Kulturkommission (ab Dezember 2020)	-	-	gemäss Beschluss Grosser Landrat, Sitzung vom 1.10.2020
4 Gesundheit					
Spital Davos AG (Kostenstelle 1904110)	Aktiengesellschaft	Gesundheitsversorgung in der Spitalregion Davos (zusammen mit der Gemeinde Schmitzen) sowie Spitex-Dienstleistungen	Alleinaktionärin	-	Ausgliederung gemäss Volksabstimmung vom 27.11.2011
Stiftung Zentrum Guggerbach Davos (Kostenstelle 3204120)	Stiftung	Pflegeheim	-	-	
5 Soziale Sicherheit					
Verein Chinderchrattä (Kostenstelle 3105451)	Verein	Kinderbetreuung	-	-	
Kinderkrippen Mandala, Kindervilla und Glückspilz (Kostenstelle 3105451)	Teil der Spital Davos AG bzw. der Hochgebirgsklinik Davos AG		-	-	
Pro Senectute	Stiftung	Fach- und Dienstleistungsorganisation für Menschen im AHV-Alter	-	-	
6 Verkehr					
Tarifverbund Davos (Kostenstelle 4006220)	einfache Gesellschaft / Vereinbarung	Verkehr (Erweiterung Ortsbus-Abo im Winter und Regelung öV-Nutzung)	jährliche Pauschalen	Rhätische Bahn, PostAuto	
Parkhaus Silvretta/Grischuna (Kostenstelle 5106155)	einfache Gesellschaft	öffentliches Parkhaus beim Bahnhof Davos Platz	196/389	Coop Ostschweiz, Geschäftshaus Rätia AG, Beat Fopp	
7 Umweltschutz und Raumordnung					
GEVAG (Kostenstelle 4107301)	öffentlich-rechtliche Anstalt	Kehrichtverbrennung	Davos ist eine von 23 Gemeinden (Stimmkraft 13,96 von 100)	22 weitere Bündner Gemeinden (www.gevag.ch)	bis 2020 Gemeindeverband
Gebäudeversicherung GR (Kostenstelle 5001500)	öffentlich-rechtliche Anstalt	Brandschutzkontrollen	-	-	

8 Volkswirtschaft					
Davos-Destinations-Organisation (DDO) (diverse Kostenstellen, unter anderem 1608400 und 5308401)	Genossenschaft	Tourismus (Marketing), Betrieb von touristischen Infrastrukturen der Gemeinde (insbesondere Kongresszentrum), Einzug und Verwendung Gästetaxen, Verwendung Tourismusförderungsabgabe	Genossenschafterin	über 500 aktive und passive Genossenschafter	
Gesellschaft Tola Kies und Deponie (Kostenstelle 4008900/)	einfache Gesellschaft	Abbau von Kies und dessen Verkauf. Betrieb einer Deponie für Material Typ A und Typ B (Aushubdeponie, Inertstoff-Deponie).	Die Gemeinde Davos ist einer von 8 Gesellschaftern, Gemeindeanteil: 52,47%	Kieswerk Wiesen, Heeb und Co. (19.33%), Nicolaus Bernhard Erben (16.68%) KWD Kieswerk Davos-Frauenkirch AG (2.15%), 4 private Grundeigentümer (je <5%)	
9 Finanzen und Steuern					
EWD Elektrizitätswerk Davos AG (Kostenstelle 2309500)	Aktiengesellschaft	Stromversorgung, Einzug Konzessionsabgabe, Wärmelieferung sowie Betrieb Lichtwellenleiternetz (Datenübertragung)	Alleinaktionärin	-	Ausgliederung gemäss Volksabstimmung vom 26.11.2000

5. Gewährleistungsspiegel

Im Gewährleistungsspiegel sind alle Tatbestände aufzuführen, aus denen sich in Zukunft eine wesentliche Verpflichtung ergeben kann (Art. 25 Abs. 2 FHVg). Er umfasst insbesondere Eventualverbindlichkeiten, bei denen die Gemeinde zugunsten Dritter eine Verpflichtung eingeht (insbesondere Bürgschaften, Garantieverpflichtungen und Defizitgarantien), Leasingverbindlichkeiten und sonstige Sachverhalte mit Eventualcharakter (Konventionalstrafen, Reuegelder), falls diese noch nicht als Rückstellungen verbucht wurden. Bei den Eventualverbindlichkeiten handelt es sich um Verpflichtungen der Gemeinde zugunsten Dritter, die vom Eintreten bestimmter Voraussetzungen abhängig sind. Kreditrechtlich stellt das Eingehen einer Eventualverpflichtung eine Ausgabe dar. Sie bedarf deshalb einer Ausgabenbewilligung durch die zuständige Instanz. Beispiele für Eventualverbindlichkeiten sind Bürgschaften, Defizitgarantien, Garantieverpflichtungen, Nachschusspflicht bei Genossenschaften, Defizitverpflichtung gegenüber Pensionskasse.

Name und Sitz der Einheit / Organisation	Art der Gewährleistung	Beschluss	Angaben zu den gesicherten Leistungen	Zahlungsströme im Berichtsjahr	Aussagen zu den spezifischen Risiken	Verfall
Schweizerisches Forschungsinstitut für Hochgebirgsklima und Medizin (SFI)	Garantie über maximal CHF 2'000'000	Landschaftsabstimmung vom 25.9.2016	Die Gemeinde Davos hat sich gegenüber dem Kanton Graubünden, vertreten durch das Amt für Wirtschaft und Tourismus, bereit erklärt, für die Rückzahlung des NRP-Darlehens zu garantieren. Falls die Amortisationen gemäss Darlehensvertrag nicht rechtzeitig vom Darlehensnehmer bezahlt werden können, wird somit die Gemeinde Davos für die Begleichung der in Rechnung gestellten Amortisationen aufkommen.	-	Zahlungsunfähigkeit des Schweizerischen Forschungsinstituts für Hochgebirgsklima und Medizin	Maximal 20 Jahre ab Auszahlung Darlehen
Bergbahnen Rinerhorn AG	Garantie über maximal CHF 1'000'000	Landschaftsabstimmung vom 23.9.2018	Die Gemeinde Davos hat sich gegenüber dem Kanton Graubünden, vertreten durch das Amt für Wirtschaft und Tourismus, bereit erklärt, für die Rückzahlung des NRP-Darlehens zu garantieren. Falls die Amortisationen gemäss Darlehensvertrag nicht rechtzeitig vom Darlehensnehmer bezahlt werden können, wird somit die Gemeinde Davos für die Begleichung der in Rechnung gestellten Amortisationen aufkommen.	-	Zahlungsunfähigkeit der Bergbahnen Rinerhorn AG	bis zur vollständigen Rückzahlung des NRP-Darlehenslaufzeit 10 Jahre)
Alpgenossenschaft Wiesen	Bürgschaft über CHF 40'000	Beschluss Kleiner Landrat vom 28.4.2020 (20-328)	Im Vorfeld der Sanierung der Stallungen und des Sennereigebäudes hat sich die Gemeinde Davos gegenüber der Landwirtschaftlichen Kreditgenossenschaft verpflichtet, eine Bürgschaft als Sicherstellung des Investitionskredits zu leisten.	-	Zahlungsunfähigkeit der Alpgenossenschaft Wiesen	Der Kredit ist innerhalb von sieben Jahren zu amortisieren.

Pensionskasse Graubünden	10-jährige Verpflichtung über CHF 5'234'694 in Sachen Verwässerungsschutz infolge Anschluss ohne Einkauf in Reserven	Beschluss Grosser Landrat vom 12.1.2023 über den Pensionskassenwechsel, Beschluss Kleiner Landrat vom 30.5.2023 (23-371) und 6.8.2024 (24-577)	Bei einer Auflösung des Anschlussvertrages innert 10 Jahren seit Pensionskassenwechsel werden die zu übertragenden Mittel des Kollektivs "weitere Arbeitnehmende" gekürzt. Nach zehn Anschlussjahren erfolgt keine Kürzung mehr.	-	Auflösung des Anschlussvertrags innert 10 Jahren	Reduktion um 10 % pro Jahr ab Anschluss per 1.1.2024
Stiftung Sport-Gymnasium Davos (SSGD)	Bürgerschaft über CHF 200'000	Beschluss Kleiner Landrat vom 8.7.2025 (Protokoll-Nr. 25-475)	Reserve zur Deckung laufender Kosten bei finanzieller Notlage gemäss Art. 12. Abs. 1 lit. e des Mittelschulgesetzes	-	ungenügende Reserve	31.12.2028

6. Verzeichnis der grossen Beitragsempfänger

In diesem Verzeichnis sind Beiträge an Gemeinwesen und Dritte (Artengliederung 363 in der Erfolgsrechnung) aufzuführen, die aufgrund einer selber eingegangenen Verpflichtung geleistet worden sind, keine angemessene Gegenleistung zur Folge haben, und die Gemeinde nicht selber an der Gesellschaft beteiligt ist.

Als grosse Beiträge gelten bei Gemeinden bis 5'000 Einwohner Beiträge ab CHF 500'000, bei Gemeinden mit mehr als 5'000 Einwohner Beiträge ab CHF 1 Mio.

Kostenstelle, Konto Nr.	Name des Empfängers	Rechtsform	Tätigkeiten, Zweck	Zahlung im Berichtsjahr
1008500 - 3636.10	Schweizerisches Forschungsinstitut für Hochgebirgsklima und Medizin (SFI)	Stiftung	Gemeindebeitrag für das Physikalisch-Meteorologische Observatorium Davos (PMOD)/Weltstrahlungszentrum (WRC) sowie für das Schweizerische Institut für Allergie- und Asthmaforschung (SIAF)	1'234'560.00
1108410 - 3635.03	Davos Destinations-Organisation (DDO)	Genossenschaft	Gemeindebeitrag Tourismusförderung	1'400'000.00
1108410 - 3635.04	Davos Destinations-Organisation (DDO)	Genossenschaft	Weiterleitung Tourismusförderungsabgabe (brutto, vor Abzug Inkassoprovision)	2'044'847.75

7. Anlagenspiegel Finanzvermögen

Zur Dokumentation und Information über die Anlagegüter ist ein Anlagenspiegel zu erstellen und jeweils im Anhang zur Jahresrechnung zu publizieren. Er dient der Offenlegung der Rechnungslegungsgrundsätze, welche in der Anlagenbuchhaltung zur Anwendung kommen und der Dokumentation der Anlagen selbst. Die Werte im Anlagenspiegel werden aus der Anlagenbuchhaltung generiert und stimmen mit der Finanzbuchhaltung (Bilanz) überein.

Konto Sachanlagen Finanzvermögen (FV)	10800 Grundstücke FV	10801 Baurechtsgrundstücke FV	1084 Gebäude FV	1086 Mobilien FV	1087 Anlagen im Bau FV	1089 übrige Sachanlagen FV	Total
Buchwert per 1.1.2025	121'400	6'368'600	126'139'197	0	0	0	132'629'197
+ Zugänge	0	0	4'775'207	0	0	0	4'775'207
+ Übertragungen vom VV	0	0	0	0	0	0	0
- Subventionen/Beiträge	0	0	0	0	0	0	0
- Abgänge	0	0	0	0	0	0	0
- Übertragungen ins VV	0	0	0	0	0	0	0
+/- Verkehrswertanpassungen (ER)	0	0	0	0	0	0	0
+/- Verkehrswertanpassungen (EK)	0	0	0	0	0	0	0
+/- Umgliederungen	0	0	0	0	0	0	0
Buchwert per 31.12.2025	121'400	6'368'600	130'914'404	0	0	0	137'404'404

8. Anlagenspiegel Verwaltungsvermögen

Konto Sachanlagen Verwaltungsvermögen (VV)	1400 Grundstücke	1401 Strassen/Verkehrswege	1402 Wasserbau	1403 übr. Tiefbauten	1404 Hochbauten	1405 Waldungen	1406 Mobilien VV	1407 Anlagen im Bau VV	Total
Anschaffungskosten per 1.1.2025	80'022	38'036'083	5'404'183	63'883'997	157'012'645	1'671'067	27'150'650	9'866'588	303'105'235
+ Zugänge	104'393	2'988'488	39'166	4'360'361	3'794'952	1'071'143	3'581'753	10'214'206	26'154'463
- Subventionen/Beiträge	0	-338'030	-32'845	-1'978'256	-657'235	-1'139'567	0	-609'464	-4'755'397
- Abgänge	0	0	0	0	0	0	-262'664	-2'287'766	-2'550'430
+/- Umgliederungen	0	155'940	428'880	4'741'194	5'421'052	0	666'726	-14'633'120	-3'219'328
Stand per 31.12.2025	184'415	40'842'481	5'839'384	71'007'295	165'571'413	1'602'643	31'136'465	2'550'445	318'734'542
kumulierte Abschreibungen per 1.1.2025	0	-10'056'805	-414'602	-16'943'651	-51'231'007	-179'787	-15'704'711	0	-94'530'563
+ Ordentliche Abschreibungen	0	-1'606'788	-116'785	-2'631'392	-7'668'209	-40'066	-2'704'255	0	-14'767'495
+ Ausserord. Abschreibungen	0	0	0	0	0	0	0	-2'047'766	-2'047'766
+ Zusätzliche Abschreibungen auf Zugänge ab 2017	0	0	0	0	0	0	0	0	0
- Abgänge	0	0	0	0	0	0	262'664	2'047'766	2'310'430
+/- Umgliederungen	0	0	0	0	-147'441	0	147'441	0	0
Stand per 31.12.2025	0	-11'663'592	-531'386	-19'575'043	-59'046'657	-219'853	-17'998'861	0	-109'035'393
Buchwert per 31.12.2025	184'415	29'178'889	5'307'998	51'432'253	106'524'756	1'382'790	13'137'604	2'550'445	209'699'149

9. Anlagenspiegel übriges Verwaltungsvermögen

Konto übriges Verwaltungsvermögen (VV)	1409 übr. Sachanlagen	1420 Software	1421 Lizenzen	1427 immat. Anlagen in Realisation	1429 übr. immat. Anlagen	144x Darlehen	145x Beteiligungen	146x Investitionsbeiträge	Total
Anschaffungskosten per 1.1.2025		1'259'780	1	13'391	1'403'067	6'845'328	21'911'842	2'404'692	33'838'102
+ Zugänge		106'096	0	7'326	451'942	0	0	900'000	1'465'364
- Subventionen/Beiträge		0	0	0	0	0	0	0	0
- Abgänge		0	0	0	0	-5'376'733	0	0	-5'376'733
+/- Umgliederungen		0	0	0	631'980	0	0	2'587'349	3'219'329
Stand per 31.12.2025		1'365'876	1	20'717	2'486'990	1'468'595	21'911'842	5'892'041	33'146'062
kumulierte Abschreibungen per 1.1.2025		-810'811	0	0	-396'972	0	-10'369'641	-303'473	-11'880'898
+ Ordentliche Abschreibungen		-160'949	0	0	-248'698	0	0	-261'845	-671'492
+ Ausserord. Abschreibungen		0	0	0	0	0	0	0	0
+ Zusätzliche Abschreibungen auf Zugänge ab 2017		0	0	0	0	0	0	0	0
- Abgänge		0	0	0	0	0	0	0	0
+/- Umgliederungen		0	0	0	0	0	0	0	0
Stand per 31.12.2025		-971'760	0	0	-645'671	0	-10'369'641	-565'318	-12'552'390
Buchwert per 31.12.2025		394'116	1	20'717	1'841'319	1'468'595	11'542'201	5'326'723	20'593'672

10. Ausserordentliche Geschäftsfälle

Ausserordentliche Geschäftsfälle sind im Anhang offen zu legen und zu erläutern. Dazu gehören Aufwand und Ertrag sowie Investitionsausgaben und -einnahmen, wenn mit ihnen nicht gerechnet werden konnte und sie sich der Einflussnahme und Kontrolle entziehen oder sie nicht zum operativen Bereich gehören. Zusätzliche Abschreibungen auf dem Verwaltungsvermögen und deren Auflösung, die Bildung und Auflösung von Vorfinanzierungen sowie das Abtragen eines Bilanzfehlbetrages sind ebenfalls ausserordentliche Geschäftsfälle (vgl. Art. 12 FHG).

Analog der Vorjahresrechnung wurden im Jahr 2025 keine neuen Vorfinanzierungen gebildet und auch keine bestehenden Vorfinanzierungen erhöht.

Wie in der Vorjahresrechnung wurden in den Vorjahren gebildete Vorfinanzierungen aufgelöst aufgrund der Inbetriebnahme der entsprechenden Projekte. Solche Vorfinanzierungen werden über die Nutzungsdauer der wichtigsten Anlagekategorie der jeweiligen Investition aufgelöst. Diese Auflösungen sind gemäss Praxisempfehlung Nr. 8 des Amtes für Gemeinden Graubünden, Abschnitt 3.2 als ausserordentlicher Ertrag zu verbuchen.

Im Jahr 2025 betrug die Auflösung insgesamt CHF 1'006'000. Ferner wurde die Vorfinanzierung Begegnungszone Seehofseeli über CHF 6'000'000 vollständig aufgelöst, vgl. Eigenkapitalnachweis gemäss Ziffer 2 des Anhangs zur Jahresrechnung.

11. Zugesicherte Beiträge von Bund, Kanton und Dritten

Ein erfolgswirksamer Ausweis im Zeitpunkt der Zusicherung von Beiträgen von Bund, Kanton und Dritten für Investitionsausgaben der Gemeinde ist unter Umständen administrativ nur schwer zu handhaben, weshalb solche zugesicherten Beiträge lediglich im Anhang zur Jahresrechnung aufzuführen sind (Art. 27 FHVG).

Bis zum Jahresende 2025 wurden folgende Beiträge zugesichert:

Kostenstelle, Konto Nr.	Bereich	Bezeichnung	Betrag in CHF
4007101.001 - 6310.01	Erschliessung Sertig Los 3+4	zugesicherte Beiträge	21'700.00
4007101.001 - 6310.01	Reservoir Sertig	zugesicherte Beiträge	26'850.00
4007101.002 - 6310.01	Pumpstation Bäbi	zugesicherte Beiträge	22'180.00
4207201.002 - 6310.01	Solarfaltdach ARA Gadenstatt	Einmalrückvergütung	95'000.00
4007101.002 - 6310.01	Hydrantleist. Hauptstr. Wiesen	zugesicherte Beiträge	20'156.00
4207420.900 - 6310.01	SSV Seehorn	zugesicherte Beiträge	136'000.00
4208200.004 - 6310.01	Schutzwald	zugesicherte Beiträge	120'000.00
4208200.004 - 6310.01	Waldschäden	zugesicherte Beiträge	72'000.00

12. Branchenregelungen für die linearen Abschreibungen / Bemerkungen zum Personenbeförderungsgesetz (PBG):

Gemäss Ziffer 2.2.1 des Anhangs der Verordnung des Eidgenössischen Departements für Umwelt, Verkehr, Energie und Kommunikation (UVEK) über das Rechnungswesen der konzessionierten Unternehmen (SR 742.221) werden die Autobusse des Davoser Verkehrsbetriebs ab dem Anschaffungsjahr 2017 über 14 Jahre linear abgeschrieben.

Gemäss Art. 3 Abs. 2 dieser Verordnung sind alle für den Betrieb von konzessionierten Linien und Strecken abgeschlossenen Sach- und Haftpflichtversicherungen mit deren Deckungssummen auszuweisen. Der Davoser Verkehrsbetrieb ist Teil der Gemeinde Davos. Es bestehen keine separaten Versicherungen nur für den Verkehrsbetrieb. Auch wird nicht zwischen konzessionierten und nicht konzessionierten Linien und Strecken unterschieden. Die Gemeinde Davos hat für die Gesamtgemeinde (inkl. Verkehrsbetrieb) folgende Versicherungen abgeschlossen:

- Allianz, Haftpflichtversicherung, Police Nr. T80.2.756.266, Basisdeckung CHF 30 Mio., diverse Sublimiten, z.B. Haftpflicht für Schäden durch Motorfahrzeuge CHF 10 Mio.
- Mobiliar, Sachversicherung/technische Versicherung, Police Nr. G-0152-6447, diverse Versicherungssummen
- Zürich, Motorfahrzeugversicherung, Police Nr. 15.041.037, Versicherungssumme CHF 100 Mio./CHF 30 Mio., Haftpflicht, Voll- oder Teilkasko

Bemerkung gemäss Art. 37 PBG gemäss Weisung des Bundesamts für Verkehr BAV:

Das BAV prüft die genehmigten Rechnungen der Unternehmen, die vom Bund Finanzhilfen oder Abgeltungen nach dem Eisenbahn- oder dem Personenbeförderungsgesetz erhalten, periodisch oder nach Bedarf. Der Befund der Prüfung liegt zum Zeitpunkt der Publikation des Geschäftsberichts noch nicht vor.

13. Sonderbehandlung von Verwaltungsvermögen beim Übergang zum HRM2

Das beim Übergang vorhandene Verwaltungsvermögen ist nicht neu zu bewerten. Es ist linear während längstens 12 Jahren abzuschreiben. Wesentliche Investitionen der letzten 5 Jahre vor Einführung von HRM2 oder solche, deren Restnutzungsdauer wesentlich über die Übergangsphase von 12 Jahre hinausreicht, können gesondert behandelt werden. Eine allfällige Sonderbehandlung des Verwaltungsvermögens ist im Anhang aufzuführen (Art. 32 Abs. 2 FHVG).

Beim Übergang zum HRM2 - bei der Gemeinde Davos per 1. Januar 2017 - erfolgte keine Sonderbehandlung.

14. Bewertung Sachanlagen Finanzvermögen – Abweichungen vom Verkehrswert

Die Liegenschaften (Grundstücke und Gebäude) des Finanzvermögens sind mindestens alle zehn Jahre zum Marktwert am Bilanzierungsstichtag zu bewerten (vgl. Art. 26 Abs. 2 FHG, Art. 20 FHVG). Wenn für eine Liegenschaft des Finanzvermögens eine amtliche Verkehrswertschätzung vorliegt, so kann der Wert dieser Schätzung übernommen werden.

Die Bewertung der per 31. Dezember 2025 im Finanzvermögen bilanzierten Liegenschaften basiert auf amtlichen Verkehrswertschätzungen des kantonalen Amtes für Immobilienbewertung.

15. Angaben zum nicht bilanzierten Nutzungsvermögen

Die Bilanzierung des Nutzungsvermögens erfolgt gemäss rechtmässigem Eigentum bei der Bürgergemeinde oder bei der politischen Gemeinde. Wo das Nutzungsvermögen der politischen Gemeinde nicht im Verwaltungsvermögen bilanziert ist, ist es im Anhang aufzuführen (Art. 27 FHVG).

Parzellen	Bezeichnung	Fläche in m2
Diverse	Diverse Alpfächen, Alphütten, Weiden und Wald	-

16. Offene Verpflichtungskredite der Investitionsrechnung

Es sind Kontrollen über die eingegangenen Verpflichtungen, die Beanspruchung der Kredite, die erfolgten Zahlungen sowie die Aufteilung von Rahmenkrediten auf die Einzelvorhaben zu führen (Art. 7 FHVg). Diese Verpflichtungskreditkontrolle ist im Anhang zu publizieren (Art. 27 FHVg). Die in der folgenden Tabelle in den Spalten Kreditsumme und Kreditkontrolle aufgeführten Beträge verstehen sich in CHF Tausend.

Kreditbeschluss				Investitionsrechnung			Kreditkontrolle							
							Ausgaben			Einnahmen			Verfügbarer Restkredit	
Datum	Organ	B / N *	Kreditsumme	Dep.	Kostenstelle - Konto Projekt Nr	Objektbezeichnung	Stand 01.01. 2025	IR 2025	Stand 31.12. 2025	Stand 01.01. 2025	IR 2025	Stand 31.12. 2025		
06.10.2022	P	B	464	1	1707900002-529001/ 17000000005	Teilnahme am Agglomerationsprogramm 5.	436	11	447	0	0	0	17	17
27.06.2019	P	B	500		2202511001-566001/ 22000000010	Sportgymnasium, Erweiterung Färbi	2'000	500	2'500	0	0	0	-2'000	
23.03.2023	P	B	2'000			zusätzl. à-fonds-perdu-Beitrag / Zahlungstermine 15.8.2024							2'000	0 *)
09.02.2020	U	B	3'800	3	1904110001-644001/ 19000000010	Spital Davos AG, Ablösung kantonaes Darlehen	3'800	0	3'800	0	0	0	0	0 *)
09.02.2020	U	B	2'000	3	1904110002-644001/ 19000000012	Spital Davos AG, Darlehen zur Liquiditätssicherung	2'000	0	2'000	0	0	0	0	0 *)
04.07.2024	P	B	1'000	3	1904110002-544001/ 19000000014	Erhöhung Darlehen Liquiditätssicherung	1'000	0	1'000	0	0	0	0	0 *)
04.07.2024	P	B	500	3	1904110004-564001/ 19000000013	Investitionsbeitrag ERP Einführung / Swiss Medic	500	0	500	0	0	0	0	0 *)
18.09.2025	P	B	1'000	3	1904110005-564001/ 19000000024	Beitrag für Planungskosten Spital Davos AG: max. CHF 1 Mio.	0	0	0	0	0	0	1'000	1'000
04.07.2024	P	B	1'537	4	4006150010-501001/ 40000000648	Bushaltestelle Monstein inkl. Quartierzufahrt	6	135	141	0	0	0	1'396	1'396
27.08.2015	P	N	590	4	1808404004-503001/ 18000000031	NASAK-/KASAK4 und übr. Loipenprojekte	3'379	0	3'379	2'630	0	2'630	-159	-159 *)
12.01.2023	P	B	750	4	4006151001-506001/ 40018000014	Einführung eines Parkleitsystems	553	328	881	0	0	0	-131	
01.07.2025	E	B	190	4		Zusatzkredit vollständige Umsetzung Parkleitsystem	0	0	0	0	0	0	190	59
31.10.2024	P	B	200	4	4106190002-503001/ 41000000071	Bau Absetzbecken (Strassenreinigungskonzept)	0	201	201	0	0	0	-1	-1
03.11.2016	P	B	2'300	4	4107301001-503301/ 41000000020	Umsetzung des Abfallkonzeptes mit Tiefsammelsystemen	749	230	979	0	0	0	1'321	1'321
19.08.2021	P	B	510	4	1608400002-564001/ 16000000011	Projekt Landwasserwelt	11	23	34	0	0	0	476	476
01.07.2021	P	B	1'728	4	4207410002-502001/ W2- 505	Verbauung Bildjibach, Sanierung Sperrren	1'648	0	1'648	0	0	0	80	80
17.08.2023	P	B	650	4	4207410010-502001/ W2- 507	Holzrückhalt Flüelabach Färich	426	0	426	0	0	0	224	224
01.07.2021	P	B	2'880	4	4207410013-502001/ W2- 504	Instandsetzung Verbauung Chummerbach	2'232	0	2'232	0	0	0	648	648
21.03.2024	P	B	1'090	4	4207410017-502001/ W2- 511-24	Verbauung Bärentalerbach, Instandsetzung Gerinne Oberlauf	862	46	908	0	0	0	182	182
17.08.2023	P	B	301	4	4207410018-502001/ W2- 510	Sanierung Dischmabach Abschnitt 3 (Davos Duchli)	342	0	342	0	0	0	-41	
25.04.2024	P	B	196	4		Sanierung Dischmabach Abschnitt 1 (Künzli)	0	0	0	0	0	0	196	155
28.05.2020	P	B	130	4	4207420001-503001/ L1- 503-21	Sammelprojekt Instandst. Schutzbauten 2020 LV Dorfberg	86	0	86	0	0	0	44	44
15.04.2021	P	B	1'110	4	4207420004-503001/ L2- 103	Lawinenverbauung Duchli	1'059	0	1'059	0	0	0	51	51

24.03.2022	P	B	3'200	4	4207420005-503001/ L2-502	Lawinerverbauung Frauentobel	2'188	16	2'204	0	0	0	996	996
23.03.2023	P	B	350	4	4207420900-503001/ L2-509-23	Ersatz Steinschlagschutznetz SSV Seehorn (SIS23)	281	0	281	0	0	0	69	69
28.04.2022	P	B	332	4	4207420900-503001/ L2-508-22/L2-507-22	Instandst. Schutzbauten 2021/22 Rieberbach/SSV Seehorn	340	0	340	0	0	0	-8	-8
15.04.2021	P	B	922	4	4207420900-503001/ L2-504 / L2-505	Instandst. Schutzbauten 2021/22 Albertibach/LV Schiahorn	696	0	696	0	0	0	226	226
25.04.2024	P	B	380	4	4207420900-503001/ L2-510-24	Sammelprojekt Instandsetzung Schutzbauten 2024, SIS Seehorn	415	0	415	0	0	0	-35	-35
17.04.2025	P	B	880	4	4207420900-503001/ L2-002	SIS25 LV/SSV Seehorn und LV Schiahorn	10	505	515	0	0	0	365	365
25.04.2024	P	B	70	4	4207420900-503001/ L2-511-24	Sammelprojekt Instandsetzung Schutzbauten 2024, HB Alberti	70	0	70	0	0	0	0	0
25.04.2024	P	B	85	4	4207420900-503001/ L2-512-24	Sammelprojekt Instandsetzung Schutzbauten 2024, Rotschtobel	94	0	94	0	0	0	-9	-9
24.03.2022	P	B	412	4	4208200003-501001/ M-204	Sammelprojekt Instandst. Erschliessungen (SIE) 2022, Bärental	440	0	440	0	0	0	-28	-28
23.03.2023	P	B	350	4	4208200003-501001/ M-507	Sammelprojekt Instandst. Erschliessungen 2023 Chummeralp	410	0	410	0	0	0	-60	-60
11.03.2021	P	B	723	4	4208200003-501001/ M-502/M-501	Instandst. Erschliessungen 2021 Breitzug/Monstein Löschw.	655	0	655	0	0	0	68	68
20.03.2025	P	B	1'500	4	4208200003-501001/ M-104	SIE 2025 Bobbahnstr., Ronenwaldstr., Zünstr.	22	444	466	0	0	0	1'034	1'034
28.05.2020	P	B	3'724	4	4208200004-505001/ J-000-IR	Schutzwaldprojekt 2020-2024	5'392	0	5'392	0	0	0	-1'668	-1'668
25.04.2024	P	B	1'430	4		Ergänzungskredit (Budget 930 + Zusatzkredit 500)	0	0	0	0	0	0	1'430	-238
20.03.2025	P	B	1'200	4	4208200004-505001/ J-002-25	Schutzwaldpflege und Waldschäden 2025	0	1'071	1'071	0	0	0	129	129
24.03.2022	P	B	1'400	4	4208200006-501001/ M-202	Waldweg Sertig Litzli, Holzlagerplatz-Zufahrt und Brücke Büel	1'271	0	1'271	0	0	0	129	129
03.10.2019	P	B	1'850	5	5008405001-503001/ 50000000034	Davosersee, Steigerung touristische Nutzung	983	66	1'049	0	0	0	801	801
06.07.2023	P	B	6'591	5	5308409002-504001/ 53000000043	Energiezentrale der Arealversorgung Kurpark (+/- 15 %)	4'729	789	5'518	0	0	0	1'073	1'073

*1) diverse

Diese Verpflichtungskredite werden ohne Kreditabrechnung zu Handen des Grossen Landrates als erledigt betrachtet und sind ab der Jahresrechnung des folgenden Jahres nicht mehr enthalten. Grund: vollständige Auszahlung eines Darlehens oder Investitionsbeitrags ohne Abweichungen gegenüber dem Kreditbeschluss.

*2) NASAK-/KASAK4 und übrige Loipenprojekte

In der Bilanzgruppe 2003 Erhaltene Anzahlungen von Dritten sind für Loipenprojekte CHF 307'567 enthalten, die von Davos Destinations-Organisation (DDO) an die Gemeinde überwiesen wurden. Dieser Betrag wird spätestens per Projektabschluss der Investitionsrechnung gutgeschrieben.

*3) Sammelprojekt Instandstellung Schutzbauten (SIS) 2024 Seehorn

Ausmass der zerstörten Lawinerverbauung bei der Budgetierung nicht erkennbar. Mehrausgaben, da Verankerungen teilweise neu gebohrt werden mussten. Eine Felspartie musste aus Sicherheitsgründen zusätzlich gesichert werden. Die Kreditabrechnung für dieses Projekt wird im Laufe des Jahres 2026 dem Grossen Landrat vorgelegt.

*4) Sammelprojekt Instandstellung Erschliessungen (SIE) 2022 Bärental / 2023 Chummeralpstrasse

Bei Instandstellungsarbeiten tritt oft Unvorhersehbares hervor wie Wasseraustritte bei Schächten, Durchlässe und Mauern, die bei der Projekterarbeitung nicht bemerkt oder als genügend beurteilt wurden. Beim Befahren mit Baumaschinen zerfallen diese Objekt und müssen repariert oder gar ersetzt werden. Zu optimistisch budgetiert. Die Kreditabrechnungen für diese Projekte werden im Laufe des Jahres 2026 dem Grossen Landrat vorgelegt.

*5) Schutzwaldpflege und Waldschäden

Die Kreditzusage vom Kanton für die Schutzwaldpflege beinhaltet normalerweise einen gleichbleibenden Kredit für 4 Jahre. Für die Programmperiode 2020-2024 hat er jedoch den jährlichen Kredit von anfänglich CHF 930'000.00 auf CHF 1'250'000.00 erhöht. Der Forstbetrieb der Gemeinde hat dies genutzt und konnte dadurch mehr Schutzwald pflegen. Siehe auch Ziffer 11 zugesicherte Beiträge. Der Grosse Landrat hat die Kreditabrechnung am 19. März 2026 genehmigt.

Attraktive Sportstätte im Zentrum von Davos

Die Modernisierung im Bereich des Sportzentrums schreitet weiter voran. Nach der Erneuerung der Kunst-
rasenfläche im Jahr 2023 wurden 2025 die 400-m-Leichtathletikbahn sowie die Spielfelder auf dem All-
wetterplatz neugestaltet. Die Aussensportanlagen – in direkter Nachbarschaft zu Eishalle und Trainings-
halle – haben dadurch spürbar an Attraktivität gewonnen. Die Anlagen sind homologiert und stehen somit
auch für Wettkämpfe sowie für den Nachwuchs- und Profisport (z.B. Höhentrainings) zur Verfügung.
Erwähnenswert ist zudem das Chalet, das zu einem gemütlichen Zusammensein einlädt. Für 2026 ist eine
technische Erneuerung und Aufwertung der Beleuchtungsanlage vorgesehen.

Die Sportanlagen werden intensiv genutzt: Hauptnutzer sind die Davoser Schulklassen sowie eine breite
Öffentlichkeit, darunter Jugendliche und Familien, die sich zur sportlichen Betätigung treffen. Zudem trägt
der Fussballclub Davos hier seine Spiele aus und führt Trainings durch. Die Laufbahn wird vom Track Club
Davos sowie vom Hockey Club Davos für das Sommertraining genutzt. Besonders während der Ferien-
zeiten stehen die Anlagen auch auswärtigen Clubs und Vereinen für Sportlager zur Verfügung. Im Winter
wird am selben Ort mit 4500 m² Eisfläche die grösste mobile Kunsteisbahn der Schweiz betrieben.



Gemeinde Davos
Rathaus, Berglistutz 1
7270 Davos Platz

Tel. 081 414 30 40
kanzlei@gemeindedavos.ch
www.gemeindedavos.ch